

**uponor**

# **Uponor Accesso 600**

**Teknisk datablad**

## Uponor Accesso 600

Uponor Accesso 600 er en inspeksjonskum for spill- og overvannsløsninger. Systemet som helhet består av kum, stigerør, pakning, toppløsning og røroverganger.

Avstikkene er utstyrt med pakninger for glatte rør i dimensjonene 160-400 mm. Samme bunn kan tilpasses for korrugerte og ribbede rør som IQ, Ultra Double og Ultra Rib 2 ved hjelp av eksentriske overganger.

Det korrugerte stigerøret kuttes til ønsket lengde og plasseres i muffen med pakningen i det første sporet. IQ 684/600 enkeltveggsrør er tilgjengelig i lengder på tre og seks meter. Dobbelveggede rør kan også brukes med systemet.

Ulike standardløsninger kan brukes til toppavslutning; valget avhenger av trafikkbelastning og fortau.

Uponor Accesso 600 kan installeres på seks meters dyp og et grunnvannsnivå på opptil fem meter.







- ✓ Stor sortiment
- ✓ Justerbar muffe gir 7,5°bevegelse i alle retninger
- ✓ Flat og stabil bunn
- ✓ Gode flowegenskaper
- ✓ Innløp og utløp er på samme nivå hvilket sparer det innebygde fallet i ledningen

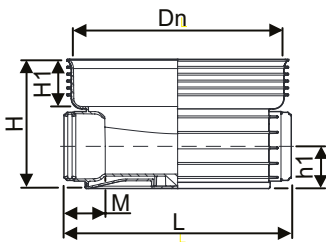
<b>Bruksområde</b>	Spill- og overvann
<b>Materiale</b>	Polypropylen (PP)
<b>Farge</b>	Svart
<b>Røranslutninger</b>	160, 200, 250, 315, 400 mm
<b>Stigerøranslutning</b>	600 mm
<b>Pakning</b>	SBR
<b>Standard</b>	EN 13596-2, EN 476



## Bunntyper

PP, innløp og utløp vendbare i bøyde og T-typer.

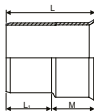
	160 mm	200 mm	250 mm	315 mm	400 mm
 <b>0-180°</b> rettløp	✓	✓	✓	✓	✓
 <b>0-90°</b> bøyd løp	✓	✓	✓	✓	
 <b>0-120°</b> bøyd løp	✓	✓	✓	✓	
 <b>0-150°</b> bøyd løpp	✓	✓	✓	✓	
 <b>T 90°</b> høyre/venstre innløp	✓	✓	✓	✓	
 <b>Kryss 90°</b> høyre/venstre innløp	✓	✓	✓	✓	



D mm	Dn mm	L mm	M mm	H mm	H1 mm	h1 mm
160	689	735	105	393	158	121
200	689	755	125	435	158	142
250	689	785	155	487	158	168
315	689	795	180	556	158	203
400	689	815	215	645	158	246

## Rørovergang

Eksentrisk, PP, tilkobling for ribbet rør



Type	L mm	L1 mm	M mm
200/200S	265	130	135
250/250S	320	160	160
315/315S	405	190	215

## Stigerør og pakning

PP, for inspeksjonskum 600



Type	L=3000 mm	L=6000 mm
Stigerør 684/600	✓	✓
Pakning 600 SBR		
Teleskop pakning 600/590		