

Uponor Regnbädd
Installationsanvisning

uponor

Uponor Regnbädd – Snygg och smart dagvattenhantering


Förberedelser

Schaktning, installation och återfyllning utförs enligt AMA Anläggning 17.

- Planera avlopp till servisanslutning/ recipient för regnbäddens utlopp/ bräddavlopp.
- Tänk på behov av en eventuell provtagningsbrunn.

Installation av regnbädd

- Placera regnbädden i schaktet.
- Planera nivå och fall på färdig mark för god funktionalitet.
- Återfyll och packa kringfyllnadsmaterialet.
- Tänk på eventuellt behov av kopplingsbrunnar för belysning. Uponor Garden Hub rekommenderas för koppling av belysning eller för bevattning,
- Ytor, kantsten, skyddsräcken etc. kan därefter göras klart.



Montering


- Montera bräddbrunnar och dräneringsrör i regnbädden.
- Utloppet kan med fördel vara höjt cirka 20 cm från botten för att åstadkomma en vattenbuffert och kvävefälla.



Filtermaterial


- Täck hjässan på dräneringsröret med dränerande material.
- Fyll på filtermaterial.
- Filtermaterialet kan köpas som färdiga blandningar* eller göras på plats enligt valt receptur.
- Filtermaterialet fylls till dimensionerad nivå, normalt 20-40 cm under kanten för att uppnå beräknad fördröjningsvolym.

* Bara Mineraler, Laqua Treatment med flera marknadsför färdiga blandningar för regnbäddar.



Plantering

- Plantera växter.
- Lämpliga växter tas med fördel fram tillsammans med landskapsarkitekt och/ eller lokal plantskola.
- Växterna skall klara både långvarig torka och tillfällig översvämning.
- Välj mellan olika grässorter, buskar eller perenner som både är dekorativa och tåliga.



Svenskt namn	Latinskt namn
Jättedaggkäpa	Alchemilla Mollis
Kransveronica	Veronicastrum virginicum
Tuvrör	Calamagrostis Karl Foester/Overdam
Björkspirea	Spiraea bet Tor E
Havtorn	Hippophae Hikul/rhamnoides
Svartaronia	Aronia prun Västeråker E

Dekoration och Beklädnad

- Dekorera enligt önskemål eller anvisning.
- Regnbädden är tillverkad i en dubbelväggskonstruktion som gör det möjligt för infästning av plåt eller trädetaljer som dekoration.



Moving > Forward

uponor

Uponor Infra AB

513 81 Fristad

T 033-17 25 00

F 033-17 26 17

E infrastruktur.se@uponor.com

www.uponor.se/infra