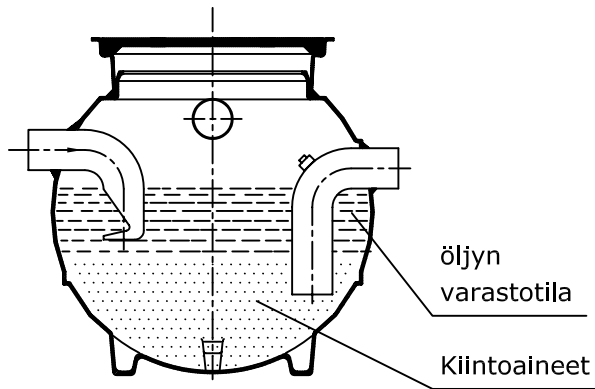


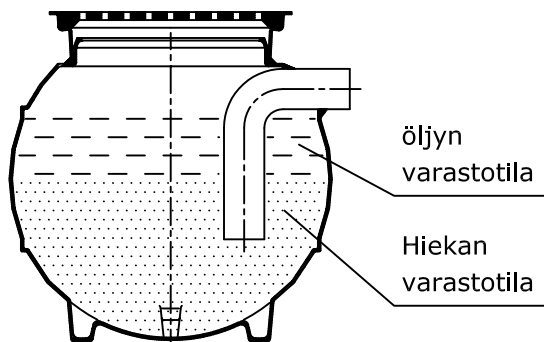
# Uponor-lattiakaivoerottimien huolto-ohjeita



öljynerotin

Lattiakaivoerottimet tarkistetaan esim. kolme kertaa vuodessa.

Erottimet huolletaan siten, että öljynerottimeen kertynyt öljy poistetaan esim. pumpulla. Myös erottimien pohjalle kertynyt hiekka ja muu kiintoaine poistetaan.

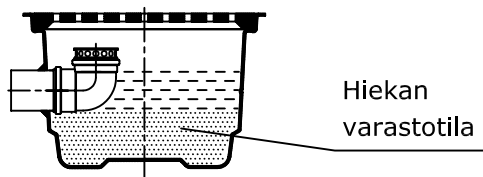


Yhdistetty  
öljyn- ja hiekanerotin

Tyhjennys on tärkeä toimenpide. Muuten öljy virtaa viemärissä eteenpäin, kun varastotila on täyttynyt. Hiekan- sekä yhdistetyssä öljyn- ja hiekanerotimessa hiekkatilan täyttyessä hiekka sulkee lähtevän viemärin ja kaivo alkaa padottaa.

Täytä erotin aina vedellä tyhjennyksen jälkeen, että se lähtee heti toimimaan tehokkaasti.

öljynerottimen varastotilan valvontaa voidaan helpottaa elektronisella varastotilan täyttymishälyttimellä.



Hiekanerotin

Pidätämme oikeuden muutoksiin

**Uponor**

K.osa/Kylä	Kortteli/Tila	Tontti/Rn:o	Viranomaisten arkistointimerkintöjä varten	
Rakennustoimenpide			Piirustuslaji	Juoks.n:o
Rakennuskohteen nimi ja osoite			Piirustuksen sisältö	Mittakaavat
Suunnittelijan nimi, päiväys ja allekirjoitus			Suunnittelualue, työn n:o ja piir. n:o	Muutos