

Omakoti-, pari- ja rivitaloasukkaiden vedenkäyttötutkimus 2021

uponor

Uponor Suomi Oy
Terhi Klemetti
9.6.2021

Tutkimuksen taustatietoa

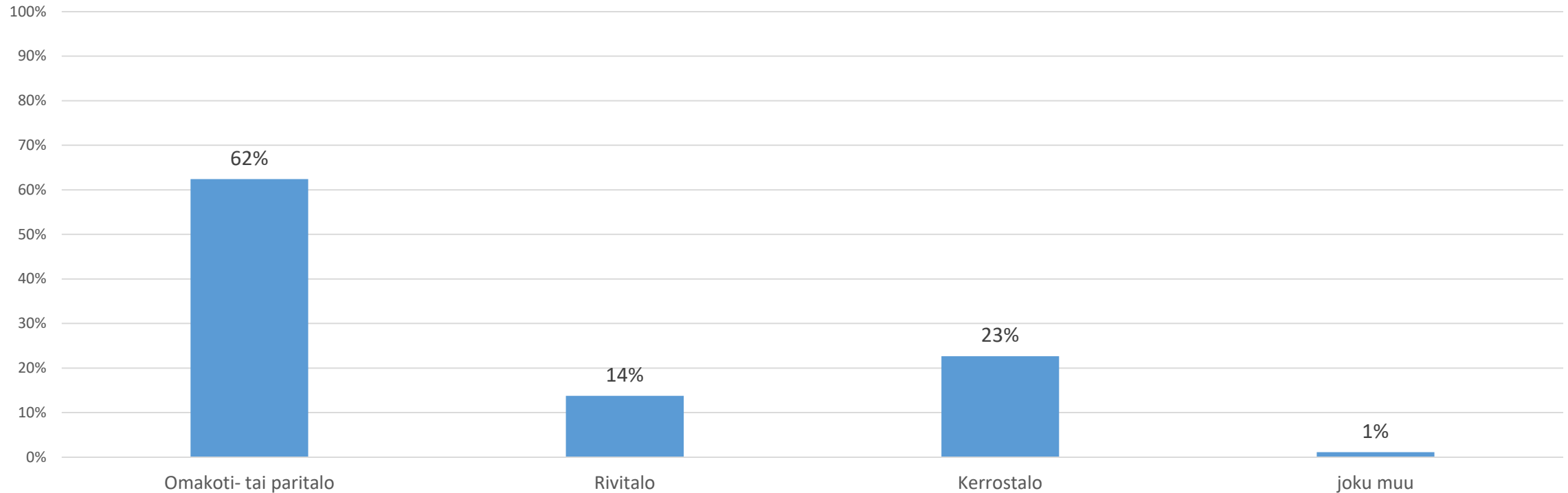
- Tutkimus toteutettiin touko-kesäkuussa 2021. Siihen pystyi vastaamaan rakentaja.fi-sivustolla sekä Uponorin Facebook-sivulla. Sama tutkimus on toteutettu myös loppuvuodesta 2019.
- Tutkimukseen vastasi n. 1 300 henkilöä. Vastaajamäärät vaihtelevat kysymyksittäin.
- Vastaajia on joka puolelta Suomea, eniten Uudeltamaalta, Pirkanmaalta, Hämeestä ja Varsinais-Suomesta.
- 76 % (1 012 kpl) vastanneista asuu omakoti-, pari- tai rivitalossa. Tutkimuksen tuloksissa on keskitytty näiden vastauksiin. Kerrostaloasujat on poistettu tutkimustuloksista.

Huomioita tutkimuksesta

- Vuonna 2019 ja 2021 suorittujen tutkimusten erot ovat hyvin pieniä.
- On hieman yllättävää, että vesivahingon riski huolettaa yhtä paljon kaikenikäisissä taloissa, vaikka esim. vakuutusyhtiöiden antamien tietojen perusteella vesivahingon riski kasvaa huomattavasti yli 20 vuotta vanhoissa taloissa.
- Vedenkäytön seuranta kiinnostaa yli 45-vuotiaita eniten vesivarojen säästämisen näkökulmasta, kun taas nuoria vedenkäytön seuranta kiinnostaa eniten rahan säästämisen kannalta.
- Päivittäin peseytyminen on yleistä kaikissa ikäluokissa. Lyhyet suihkut ovat vähentyneet merkittävästi edelliseen tutkimukseen verrattuna.
- Vuotovahtien hankkiminen ei ole lisääntynyt edellisestä tutkimuksesta, mutta laitteiden hankkimista harkitaan hieman aiempaa enemmän.

Tietoa kaikista tutkimukseen vastanneista

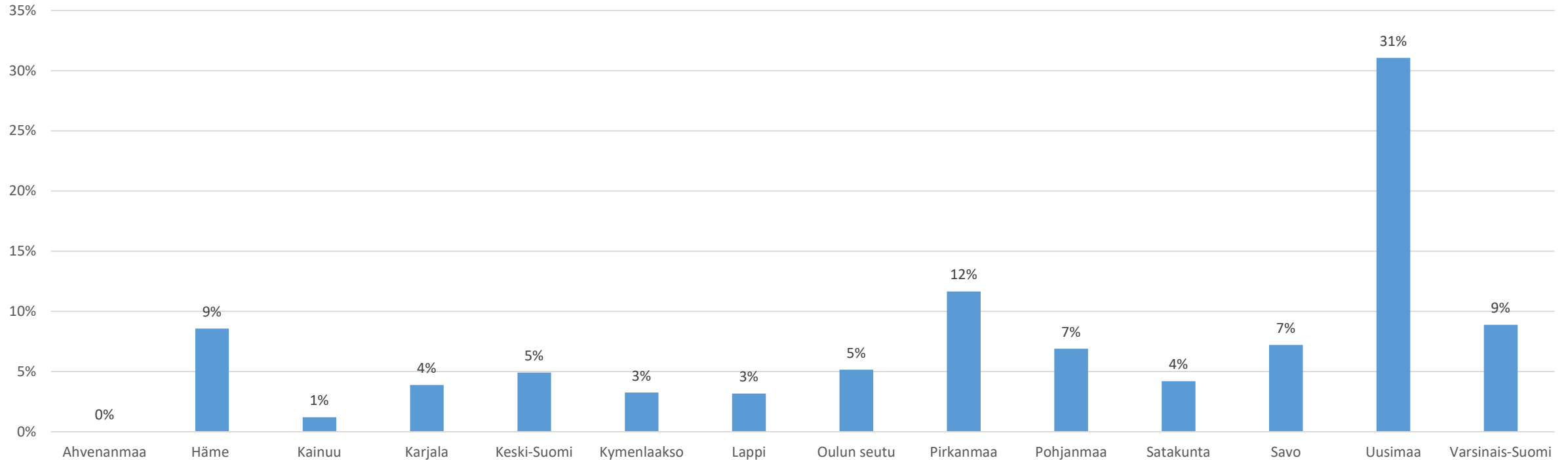
Vastaajien asumismuoto (vastaajia 1328 kpl)



➤ 76 % vastaajista asuu omakoti-, pari- tai rivitalossa. Tutkimustuloksissa keskitytään näiden vastaajien vastauksiin.

Tietoa kaikista tutkimukseen vastanneista

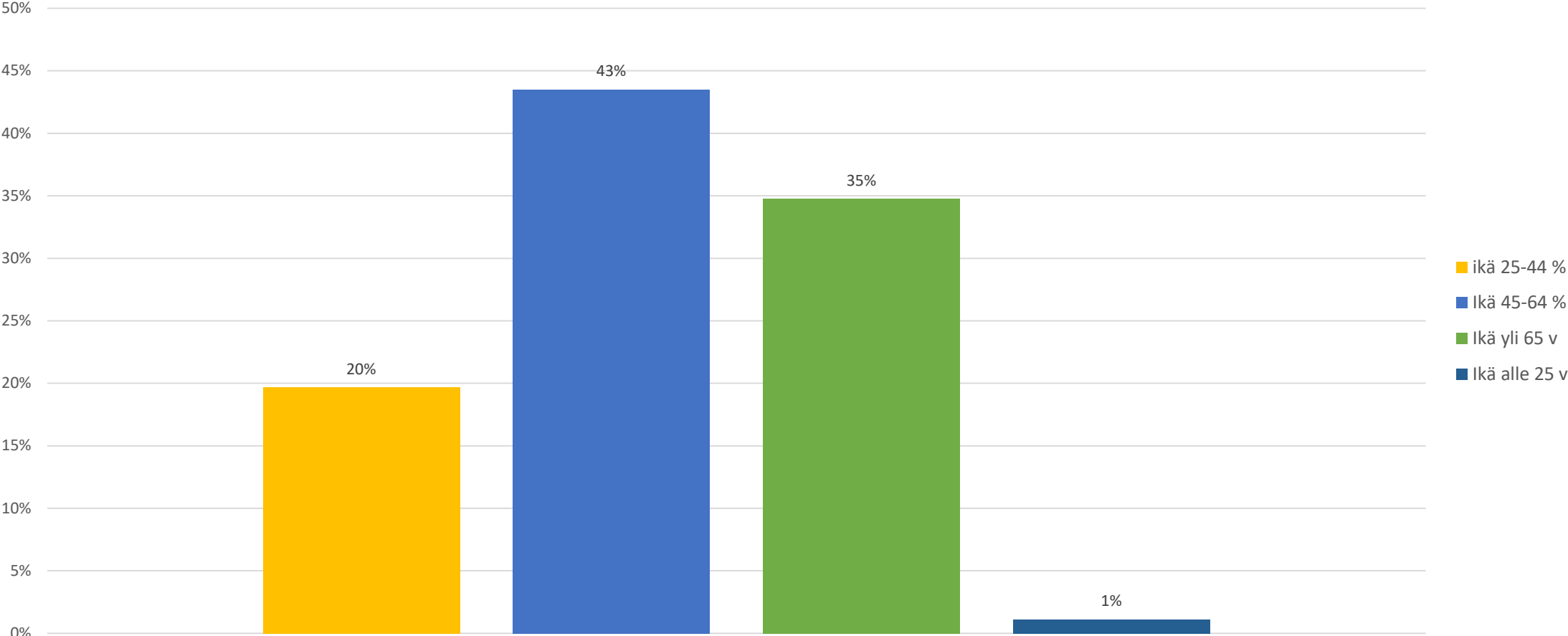
Vastaajat alueittain (vastaajia 1260 kpl)



➤ Eniten vastauksia saatiin Uudeltamaalta (31 %). Loput vastaajat jakautuvat suhteellisen tasaisesti muihin maakuntiin. Ahvenanmaalta ei saatu yhtään vastausta.

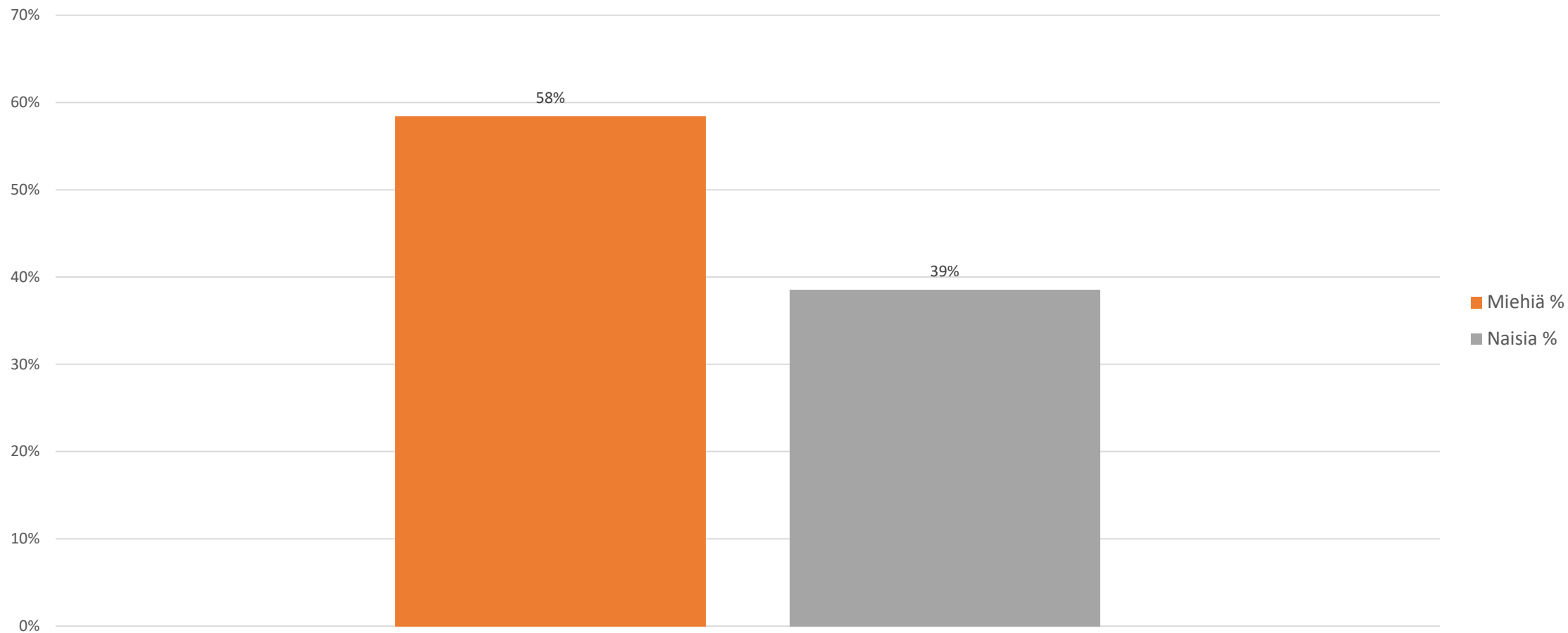
Tietoa kaikista tutkimukseen vastanneista

Vastaajien ikäjakauma (1 % vastaajista ei ole ilmoittanut ikäänsä)



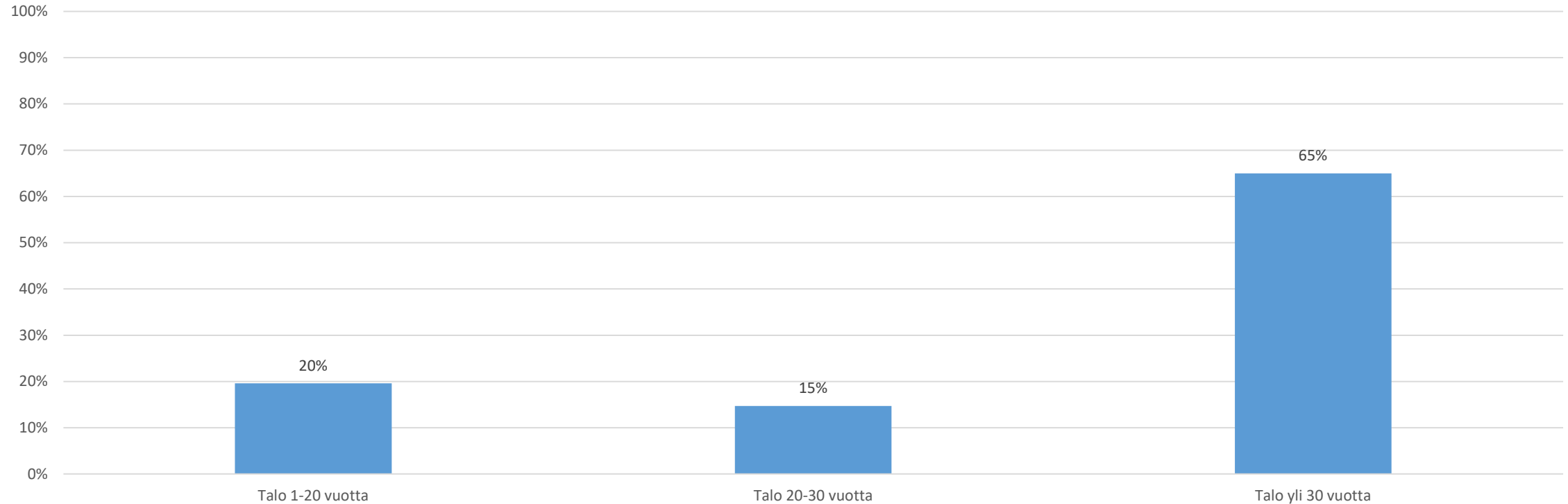
Tietoa kaikista tutkimukseen vastanneista

Vastaajista miehiä/naisia yhteensä (3 % vastaajista ei ole ilmoittanut sukupuoltaan)



Omakoti-, pari- ja rivitaloissa asuvien vastaukset

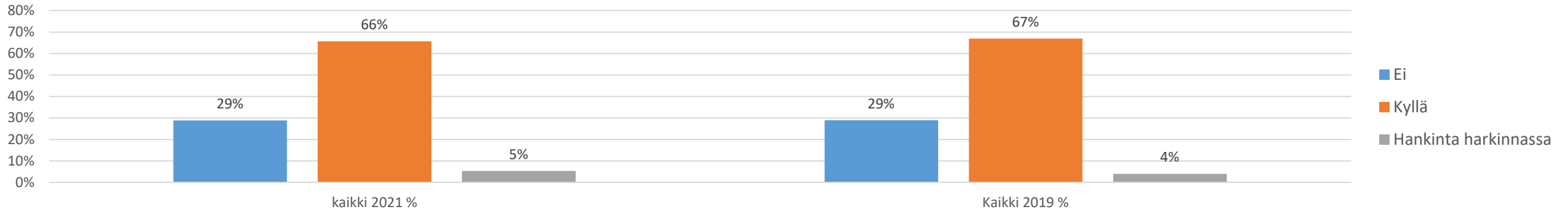
Talon ikä / rivi-, pari- ja omakotitalot (vastaajia 1 000 kpl)



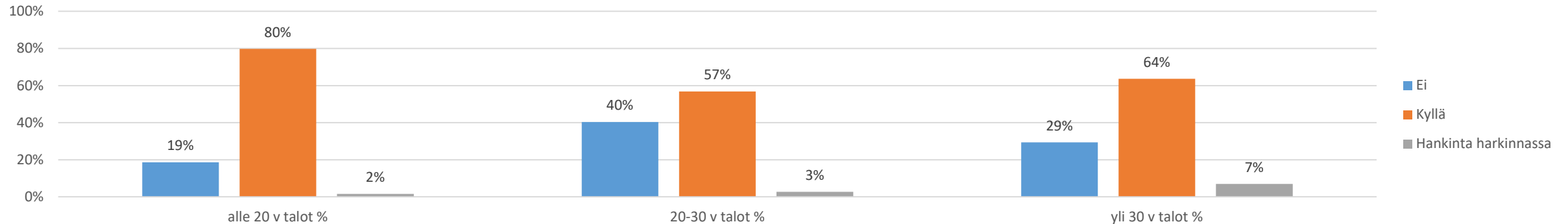
➤ 80 % vastanneista ilmoittaa asuvansa yli 20 vuotta vanhassa omakoti-, pari- tai rivitalossa.

Omakoti-, pari- ja rivitaloissa asuvien vastaukset

Onko talossa vettä säästävää WC-istuin? (vastaajia 993 kpl)



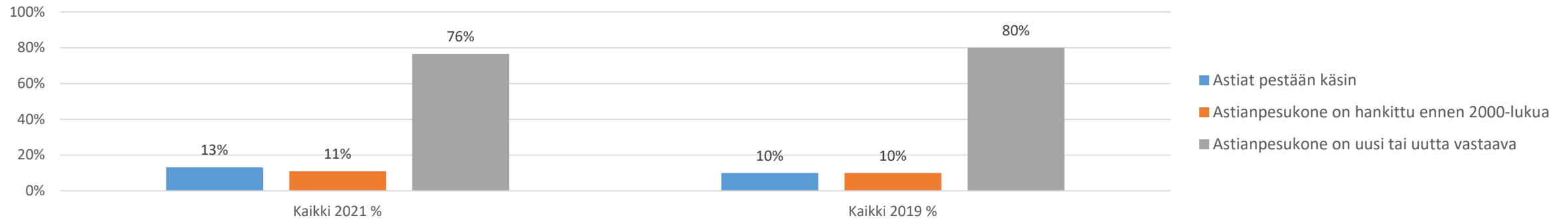
Vettä säästävien WC-istuinten jakauma talon iän perusteella (vastaajia 993 kpl)



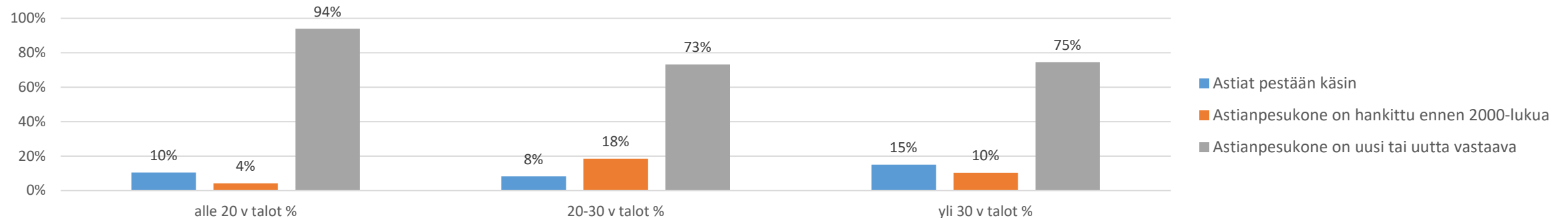
- Vettä säästävien WC-istuinten määrä on lähes identtinen toissa vuonna tehdyn tutkimuksen kanssa. 66 % taloista on vettä säästävää WC-istuin. Eniten vettä säästäviä WC-istuimia löytyy alle 20 vuotta vanhoista taloista. Eniten sellaisien hankkimista harkitaan yli 30 vuotta vanhoihin taloihin. 20–30 vuotta vanhoissa taloissa on vähiten vettä säästäviä WC-istuimia, eikä niiden hankkimista juurikaan edes harkita.

Omakoti-, pari- ja rivitaloissa asuvien vastaukset

Astioiden pesu kotitaloudessa (vastaajia 987 kpl)



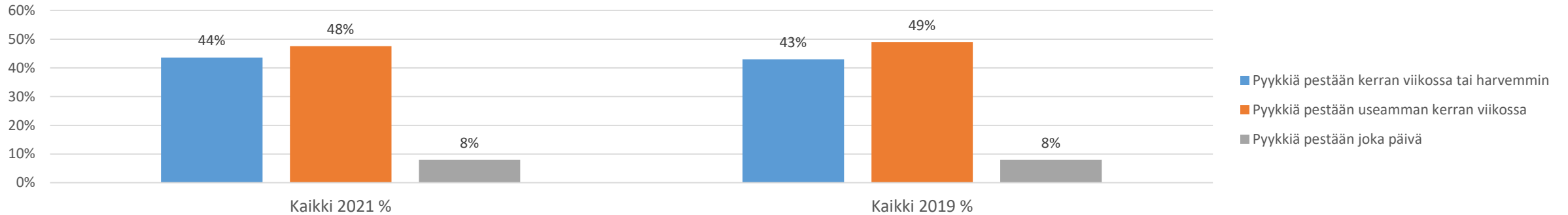
Astioiden pesutavan jakautuminen kotitaloudessa talon iän perusteella (vastaajia 987 kpl)



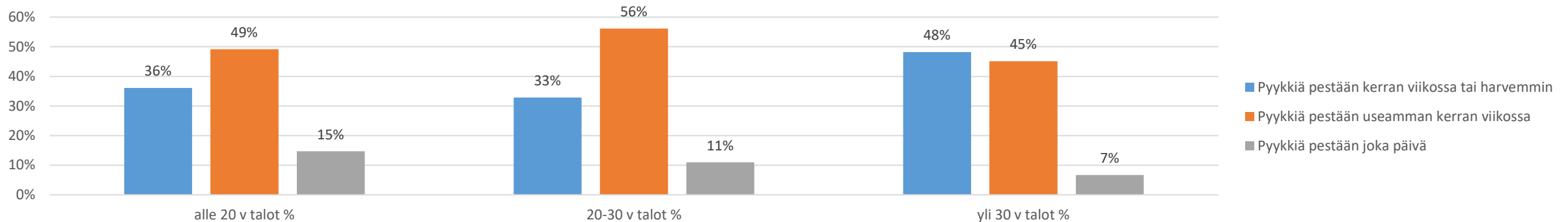
➤ Uusien astianpesukoneiden osuus on hieman laskenut v. 2019 tutkimukseen verrattuna. Uusien tai uutta vastaavien astianpesukoneiden osuus on suurin alle 20 vuotta vanhoissa taloissa.

Omakoti-, pari- ja rivitaloissa asuvien vastaukset

Pyykinpesu kotitaloudessa (vastaajia 984 kpl)



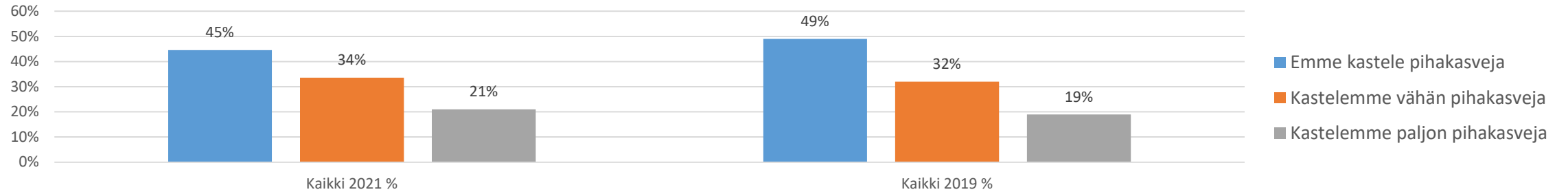
Pyykinpesutavan jakautuminen kotitaloudessa talon iän perusteella (vastaajia 984 kpl)



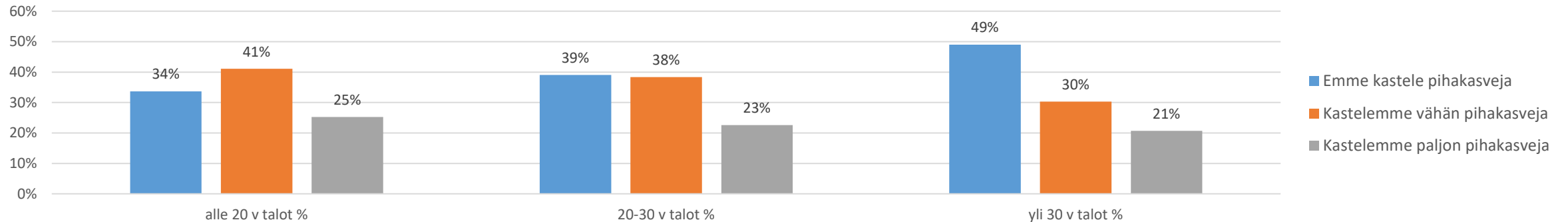
- Noin puolet vastaajista pesee pyykkiä useamman kerran viikossa. Tämä ei ole muuttunut aiemmin tehdystä tutkimuksesta. 20–30 vuotta vanhoissa taloissa korostuu pyykin peseminen useamman kerran viikossa. Yli 30 vuotta vanhoissa taloissa asuvista suurin osa pesee pyykkiä kerran viikossa tai harvemmin.

Omakoti-, pari- ja rivitaloissa asuvien vastaukset

Pihakasvien kastelu (vastaajia 979 kpl)



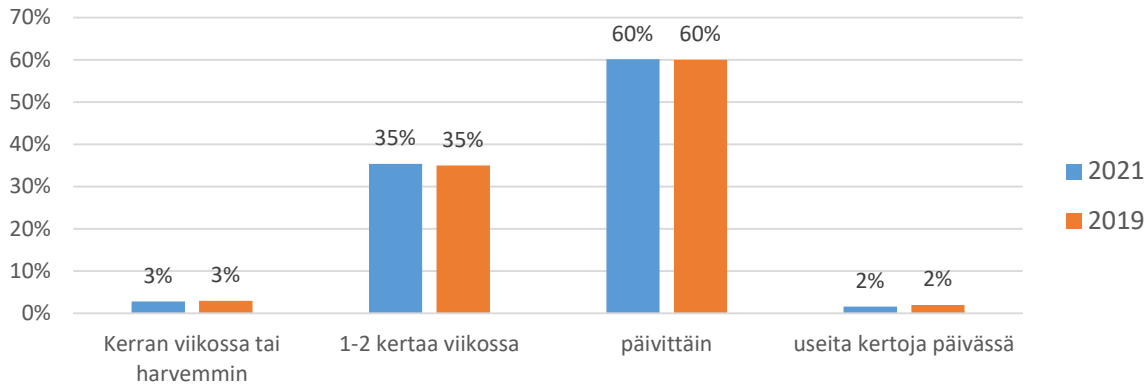
Pihakasvien kastelutavan jako talon iän perusteella (vastaajia 979 kpl)



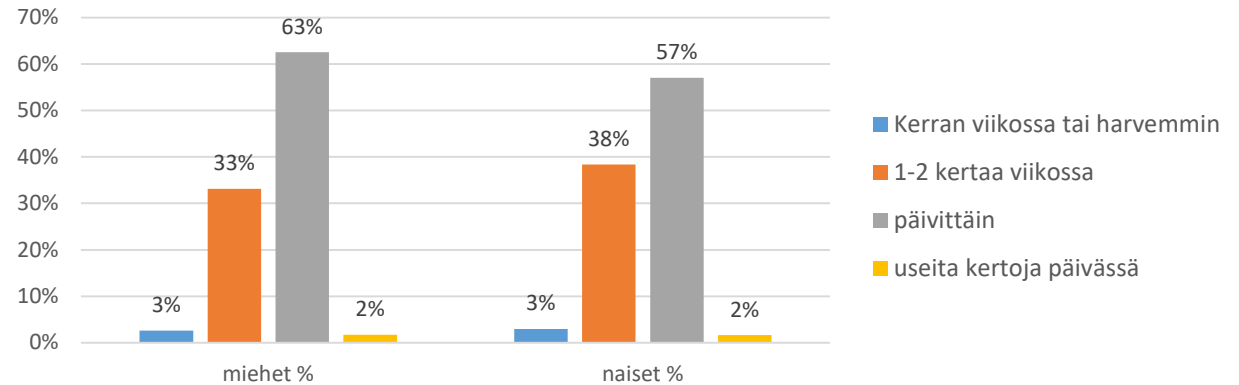
- Pihakasvien kastelu on hieman lisääntynyt aiemmasta tutkimuksesta. Yli 30 vuotta vanhoissa taloissa asuvista n. puolet ilmoittaa, ettei kastele pihakasveja. Eniten pihakasveja kastellaan alle 20 vuotta vanhoissa taloissa asuvien keskuudessa.

Omakoti-, pari- ja rivitaloissa asuvien vastaukset

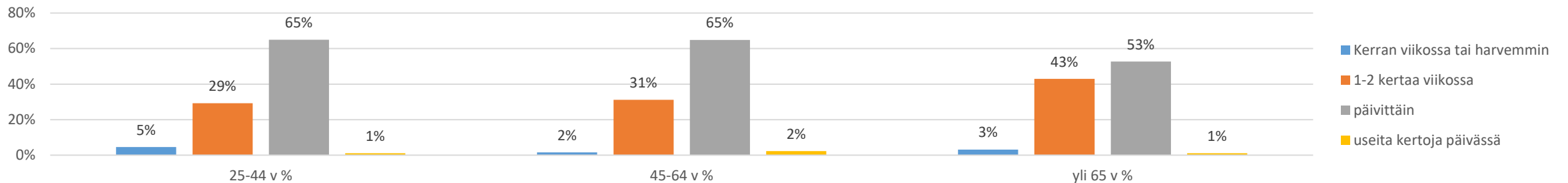
Kuinka usein peseydyt? (vastaajia 991 kpl)



Peseytymiskertojen jakauma miehillä ja naisilla



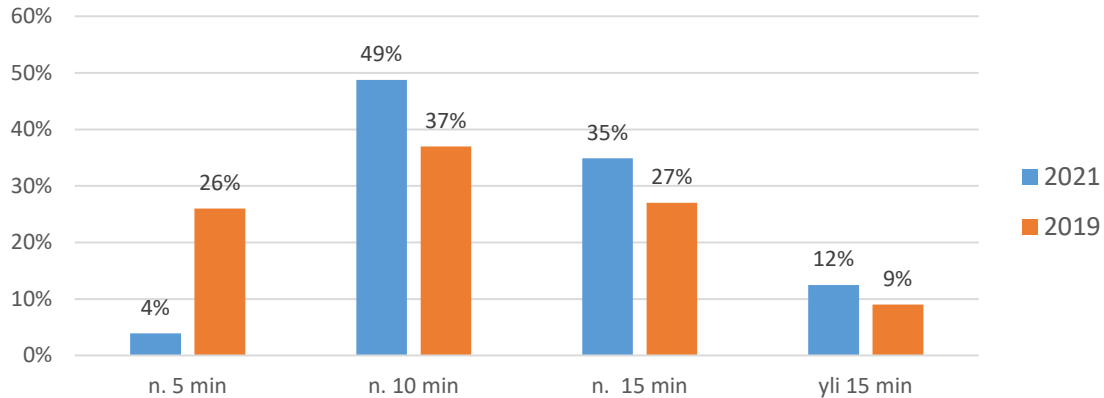
Peseytymiskertojen jakauma vastaajan iän mukaan



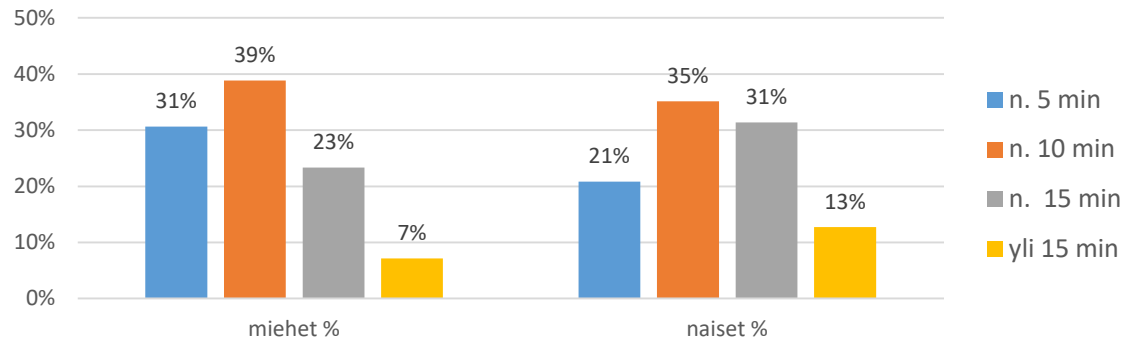
➤ Suurin osa vastaajista peseytyy päivittäin, iästä riippumatta. Tässä ei ole tapahtunut muutosta v. 2019 ja 2021 tutkimusten välillä. Miehet peseytyvät naisia useammin.

Omakoti-, pari- ja rivitaloissa asuvien vastaukset

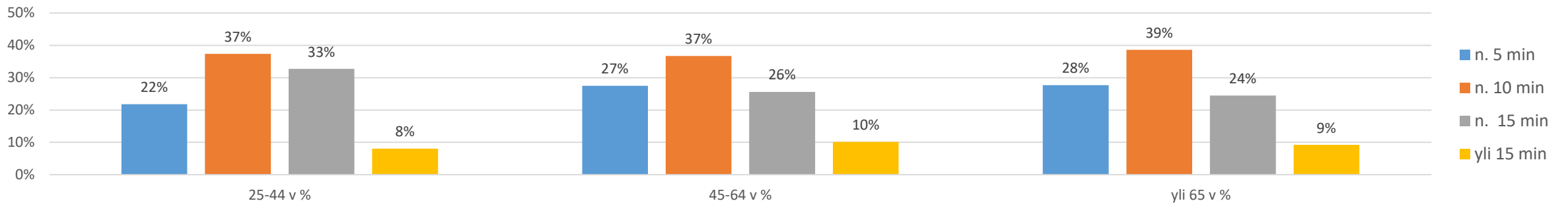
Peseytymisen kesto (vastaajia 990 kpl)



Peseytymisen keston jakauma miehillä ja naisilla



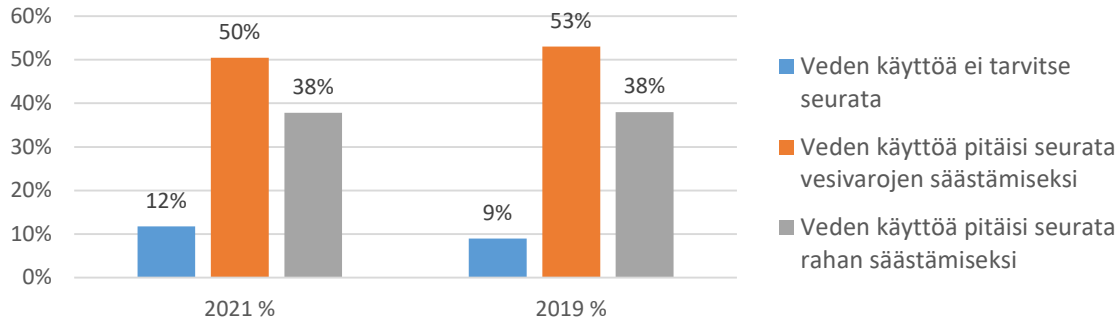
Peseytymisen keston jakauma eri-ikäisillä vastaajilla



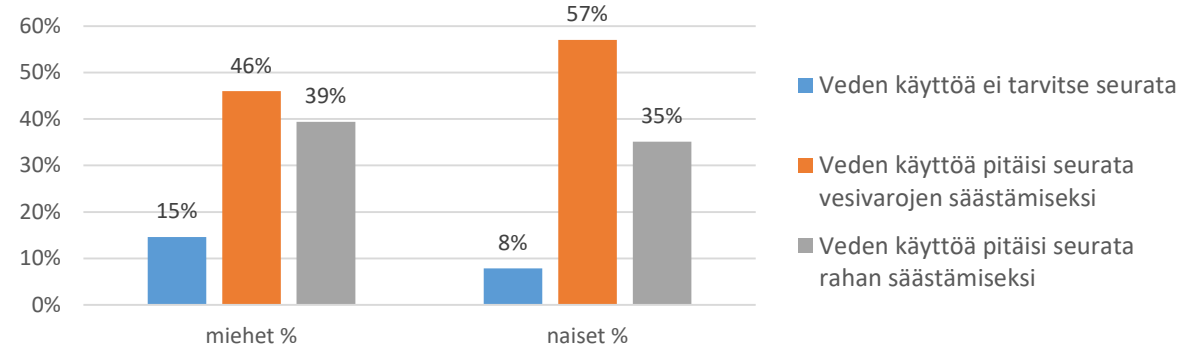
➤ Lyhyet alle 5 min. suihkut ovat merkittävästi vähentyneet edellisestä tutkimuksesta. Naisten peseytyminen kestää hieman pidempään kuin miesten. Eri ikäluokkien välillä ei ole suuria eroja peseytymisen kestossa.

Omakoti-, pari- ja rivitaloissa asuvien vastaukset

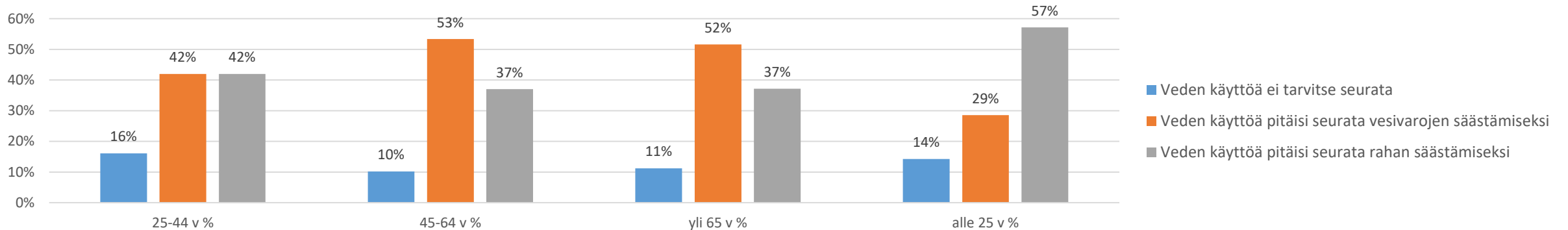
Vedenkäytön seuranta 2019 ja 2021



Vedenkäytön seurannan jakauma miehillä ja naisilla



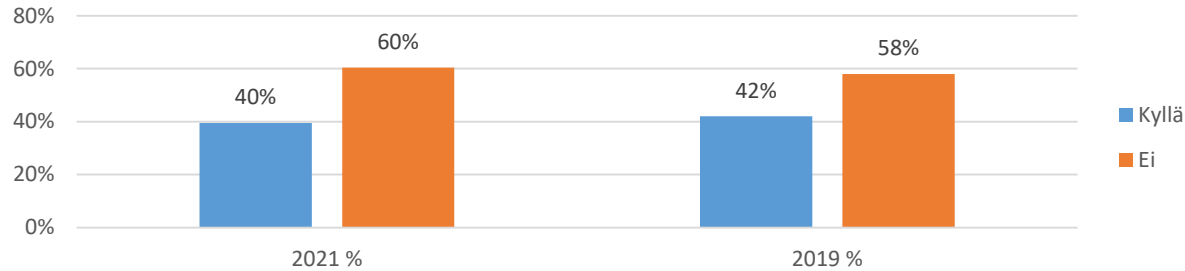
Vedenkäytön seuraamisen jakauma eri-ikäisillä vastaajilla



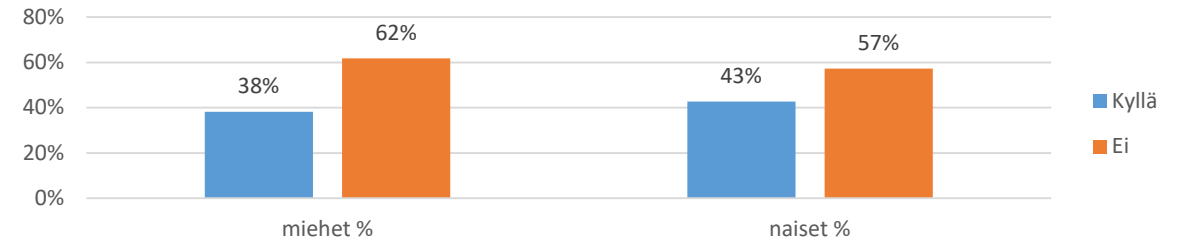
➤ Vedenkäytön seuranta kiinnostaa hieman harvempaa kuin edellisessä tutkimuksessa. Eniten seurantaa halutaan tehdä vesivarojen säästämiseksi. Naisia vedenkäytön seuranta kiinnostaa hieman miehiä enemmän. Erityisesti nuoret haluavat seurata vedenkäyttöä rahan säästämiseksi, kun taas 45–65-vuotiaat haluavat säästää vesivaroja.

Omakoti-, pari- ja rivitaloissa asuvien vastaukset

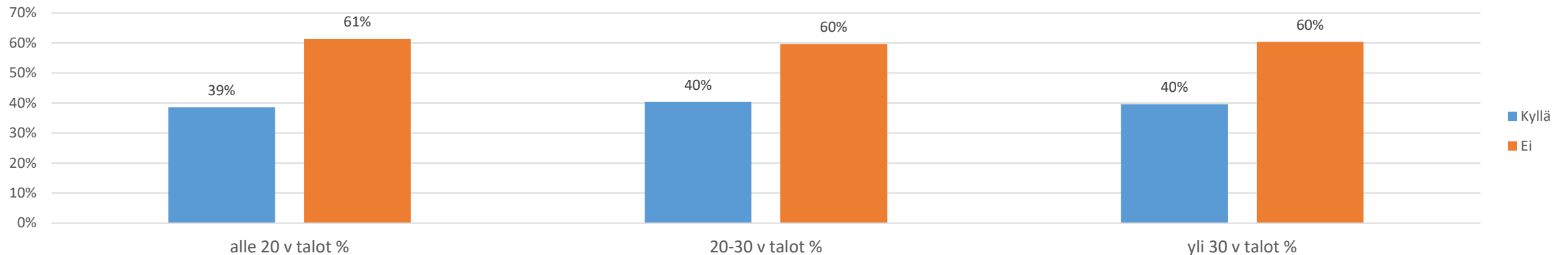
Huolettaako vesivahingon riski kotonasi?



Huolettaako vesivahingon riski? Jakauma miehillä ja naisilla



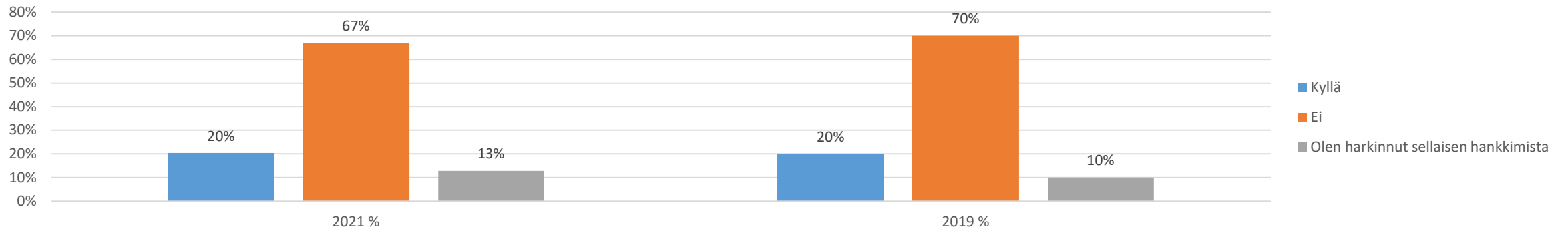
Huolettaako vesivahingon riski? Jakauma eri-ikäisissä taloissa (vastaajia 976 kpl)



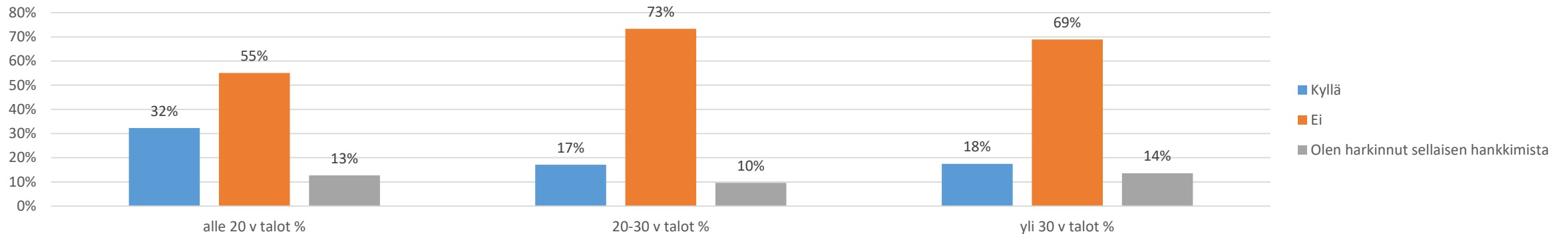
➤ Vesivahinko huolettaa hieman vähemmän kuin edellisessä tutkimuksessa. Naisia asia huolettaa hieman miehiä enemmän. Asia huolestuttaa yhtä paljon kaikenikäisissä taloissa asuvia.

Omakoti-, pari- ja rivitaloissa asuvien vastaukset

Onko kotonasi vesivuotovahti?



Onko kotonasi vesivuotovahti? Jakauma talon iän perusteella (vastaajia 975 kpl)



➤ Vuotovahtien hankkimista harkitaan hieman edellistä tutkimusta enemmän. Eniten vuotovahteja ovat hankkineet alle 20 vuotta vanhoissa taloissa asuvat, ja yli 30 vuotta vanhoihin taloihin niiden hankkimista harkitaan eniten.