

Uponor

KOMPOSIITTIJÄRJESTELMÄ
RS-LIITINJÄRJESTELMÄ



RS-liitinjärjestelmä
Osista joustavasti koottavat
liittimet

Uusi Uponor RS -liitinjärjestelmä

Ainutlaatuinen ja innovatiivinen RS-liitinjärjestelmä mullistaa nousu- ja runkolinjojen putkiasennukset.

Puristusliitokset nyt myös putkikokoihin 90 ja 110 mm.

- Vähemmän osia, suurempi joustavuus
- Kustannustehokas
- Nopea ja helppo asentaa
- Puristusliitoksen voi tehdä työtasolla
- Liitos purettavissa sokan poistolla



Vähemmän osia, enemmän liittimiä

Paras lopputulos yksinkertaisella, nopealla ja kustannustehokkaalla tavalla.



Uusi Uponor RS -järjestelmä
– käyttötarpeen mukaan osista
joustavasti koottavat liittimet.
RS = Riser System
(riser = nousujohto)

- 26 osalla satoja erilaisia liittimiä
- Uudenlainen liitinjärjestelmä: perusosaan liitetään tarvittavat liitinosat, jotka lukitaan toisiinsa sokalla
- Puristusliitos UP 75 -puristuskoneella nyt myös kokoihin 90 ja 110 mm



Lukitussokalla liitinosat lukitaan perusosaan nopeasti ja vaivattomasti työntämällä sokka paikalleen.

Uudella Uponor RS -liitinjärjestelmän 26 osalla teet 300 erilaista liitintä



Jatkoliittimet tehdään yhdistämällä RS-perussuoraosa ja tarvittavat RS-puristusliitinosat.



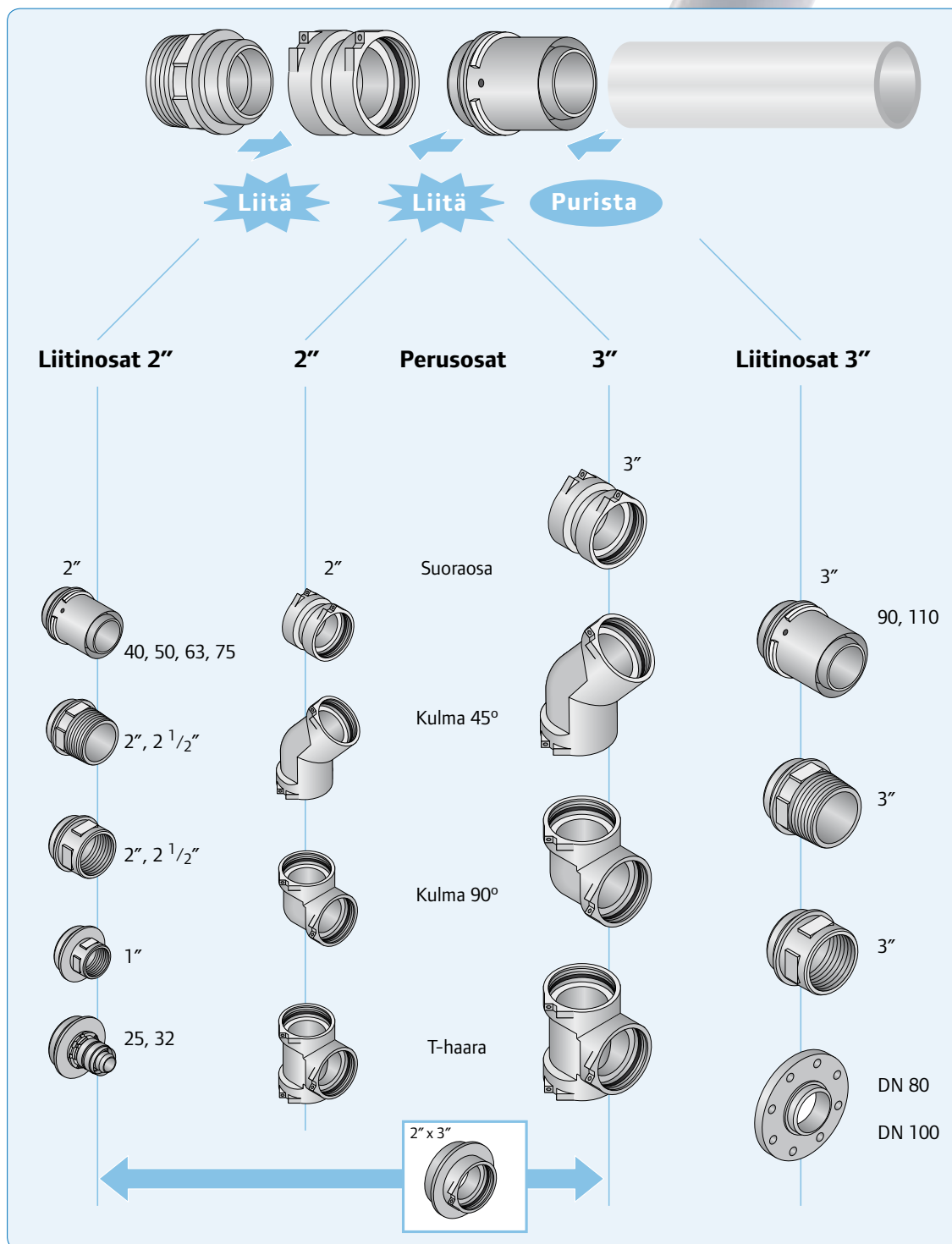
Muutamalla osalla valtaisa valikoima liittimiä.



Supistusliitokset helposti.

26 osalla 300 erilaista liittintä

Liittimet rakennetaan liittämällä perusosiin (koko 2" tai 3") liittinosat. Yksinkertaista ja helppoa.



Liittäminen vaatii vain puristustyökalun, muita työkaluja ei tarvita

Asennusohje

Asennus nopeaksi, yksinkertaiseksi ja joustavaksi.



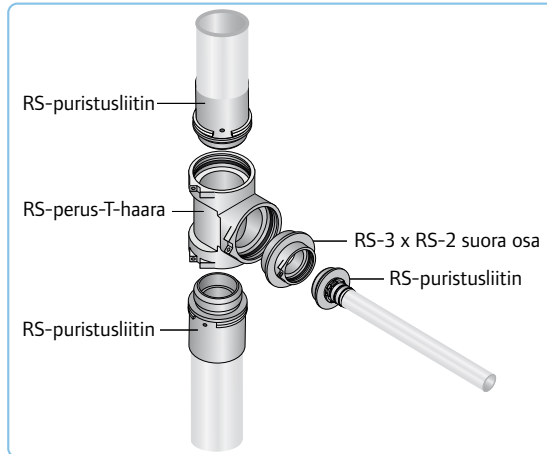
Liittämisen 5 vaihetta

RS-liitoksen teko on helppoa: ainoa tarvittava työkalu on puristuskone. Puristusliitoksen voi tehdä valmiiksi työtasolla, jolloin konetta ei tarvitse käyttää vaikeapääsyisissä paikoissa.


- 1** Asenna viistetty komposiittiputki Uponor RS -liitinjärjestelmän puristuspiihän.
- 2** Purista liitos.
- 3** Asenna putkeen liitetty puristusliitin perusosaan.
- 4** Työnnä lukitussocka perusosan lukitusreikään.
- 5** Varmista, että lukitussocka on painettu pohjaan saakka.

Esimerkkejä kuinka liittimet valitaan ja kasataan

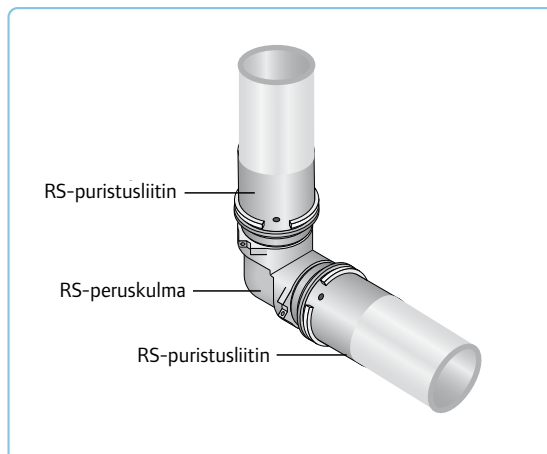
T-haara



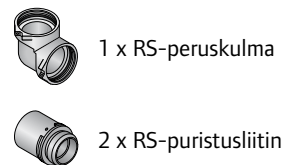
Tarvittavat osat



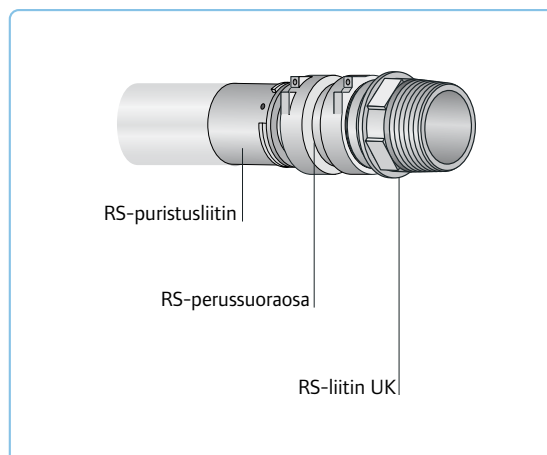
Uponor-puristuskulma



Tarvittavat osat



Uponor-puristusliitin suora UK

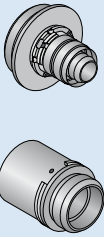

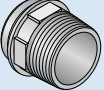
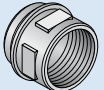
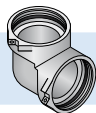
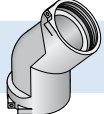
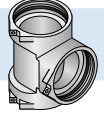




Tarvittavat osat



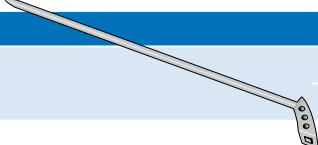
Uponor RS -liitinjärjestelmän osat

RS-liitinjärjestelmä

	Koko	kpl/pakk.	Uponor nro	LVI nro
	RS2 PURISTUSLIITIN 25 DR	1	1045417	1720600
	RS2 PURISTUSLIITIN 32 DR	1	1045418	1720601
	RS2 PURISTUSLIITIN 40 DR	1	1045419	1720602
	RS2 PURISTUSLIITIN 50 DR	1	1045420	1720603
	RS2 PURISTUSLIITIN 63 DR	1	1045421	1720604
	RS2 PURISTUSLIITIN 75 DR	1	1045422	1720605
	RS3 PURISTUSLIITIN 90 DR	1	1045423	1720606
	RS3 PURISTUSLIITIN 110 DR	1	1045424	1720607
	RS3 LAIPPA DN 80 DR	1	1045425	1720608
	RS3 LAIPPA DN 100 DR	1	1045426	1720609
	RS2 LIITIN 2" UK DR	1	1045427	1720610
	RS2 LIITIN 2 1/2" UK DR	1	1045428	1720611
	RS3 LIITIN 3" UK DR	1	1045429	1720612
	RS2 LIITIN 1" SK DR	1	1045430	1720613
	RS2 LIITIN 2" SK DR	1	1045431	1720614
	RS2 LIITIN 2 1/2" SK DR	1	1045432	1720615
	RS3 LIITIN 3" SK DR	1	1045433	1720616
	RS2 PERUSKULMA 90° DR	1	1045434	1720617
	RS3 PERUSKULMA 90° DR	1	1045435	1720618
	RS2 PERUSKULMA 45° DR	1	1045436	1720619
	RS3 PERUSKULMA 45° DR	1	1045437	1720620
	RS2 PERUS-T-HAARA DR	1	1045438	1720621
	RS3 PERUS-T-HAARA DR	1	1045439	1720622
	RS2 PERUSSUORAOSA DR	2	1045440	1720623
	RS3 PERUSSUORAOSA DR	2	1045441	1720624
	RS3 X RS2 SUORA DR	2	1045442	1720625

Lukitusokat

Lukitusokat saatavissa erikseen. Yllä olevat perusosat sisältävät tarvittavan määrän sokkia.

	Koko	kpl/pakk.	Uponor nro	LVI nro
	RS2 LUKITUSSOKKA MUSTA	10	1042921	1720626
	RS3 LUKITUSSOKKA HARMAA	10	1042922	1720627

Uponor Suomi Oy

PL 21
15561 Nastola

P 020 129 211
F 020 129 210
E infofi@uponor.com
W www.uponor.fi

Uponor