

uponor

Omakoti-, pari- ja rivitaloasujien vedenkäyttötutkimus 12/2019

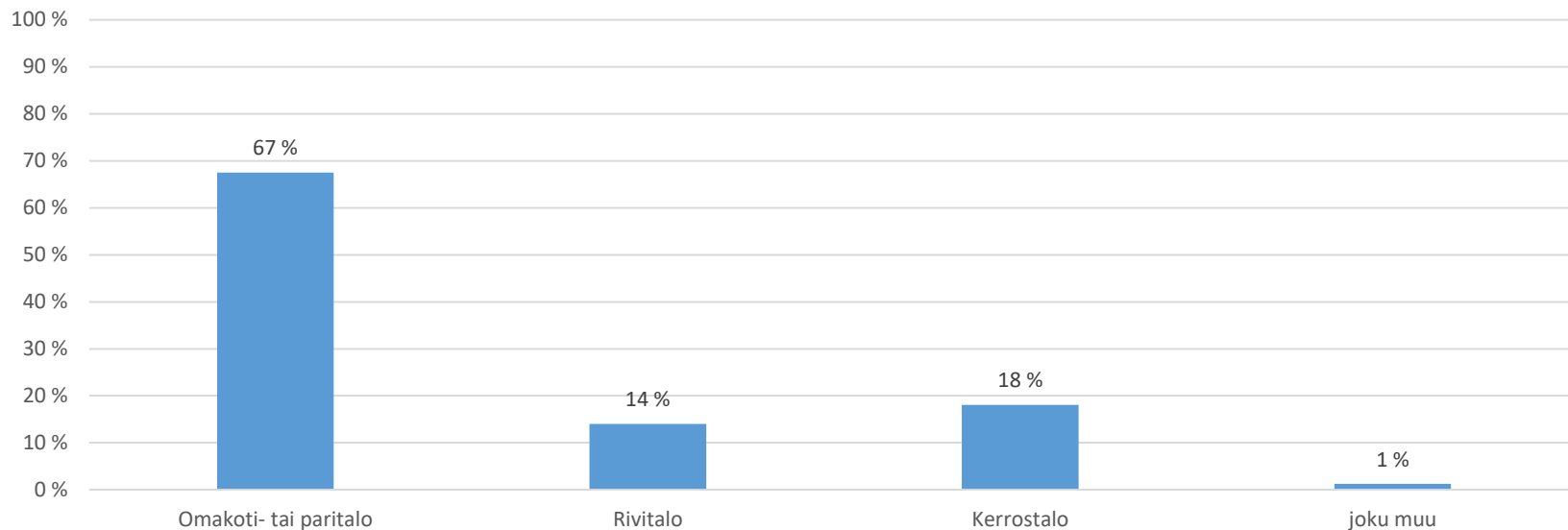


Taustatietoa

- Tutkimus suoritettiin joulukuussa 2019. Siihen pystyi vastamaan rakentaja.fi -sivustolla sekä Uponorin Facebookissa.
- Tutkimuksen vastaamisen aloitti 1448 henkilöä. Tutkimukseen loppuun asti vastanneita oli n. 1300 kpl. Vastajamäärät vaihtelevat kysymyksittäin.
- 85 % vastaajista on yli 45-vuotiaita.
- Vastaajia on joka puolelta Suomea, eniten Uudeltamaalta, Pirkanmaalta ja Varsinais-Suomesta.
- 80 % (1168 kpl) vastanneista asuu omakoti-, pari- ja rivitalossa. Tutkimuksen tuloksissa on keskitytty näiden vastauksiin. Kerrostaloasujat on poistettu tutkimustuloksista.

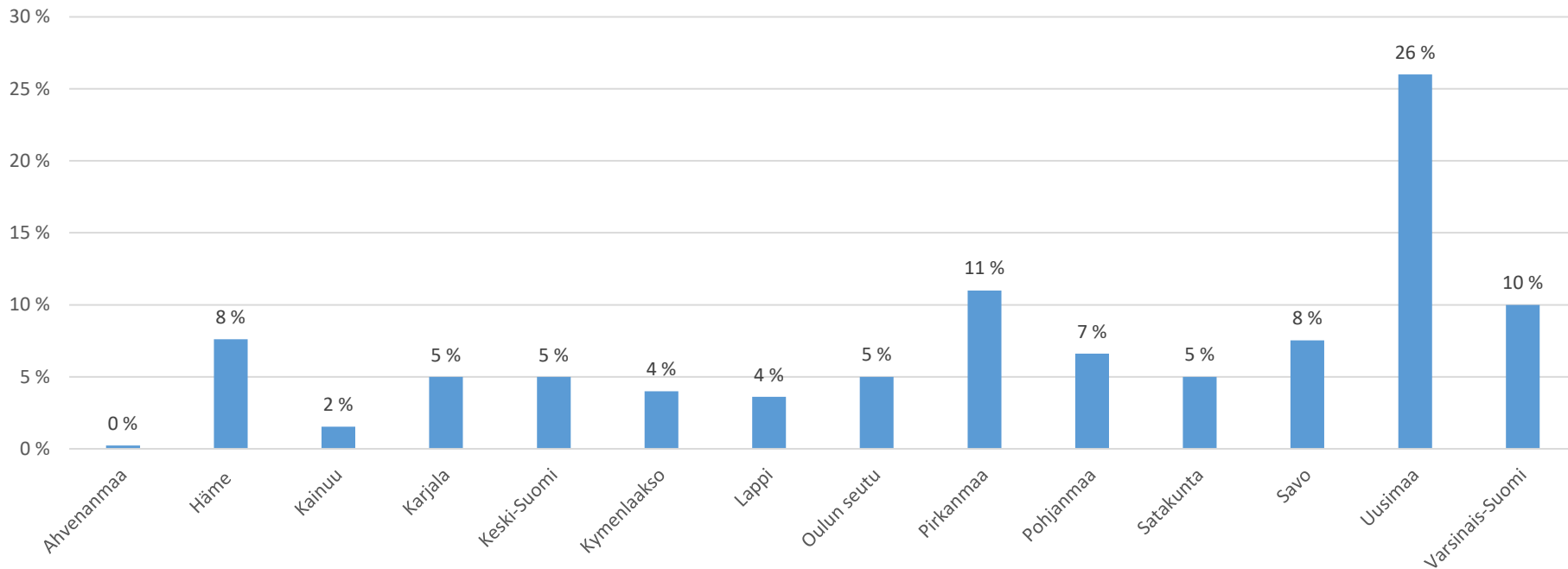
Tietoa kaikista vastanneista (mukana kaikki asumismuodot)

Vastaajien asumismuoto (vastaajia 1448 kpl)



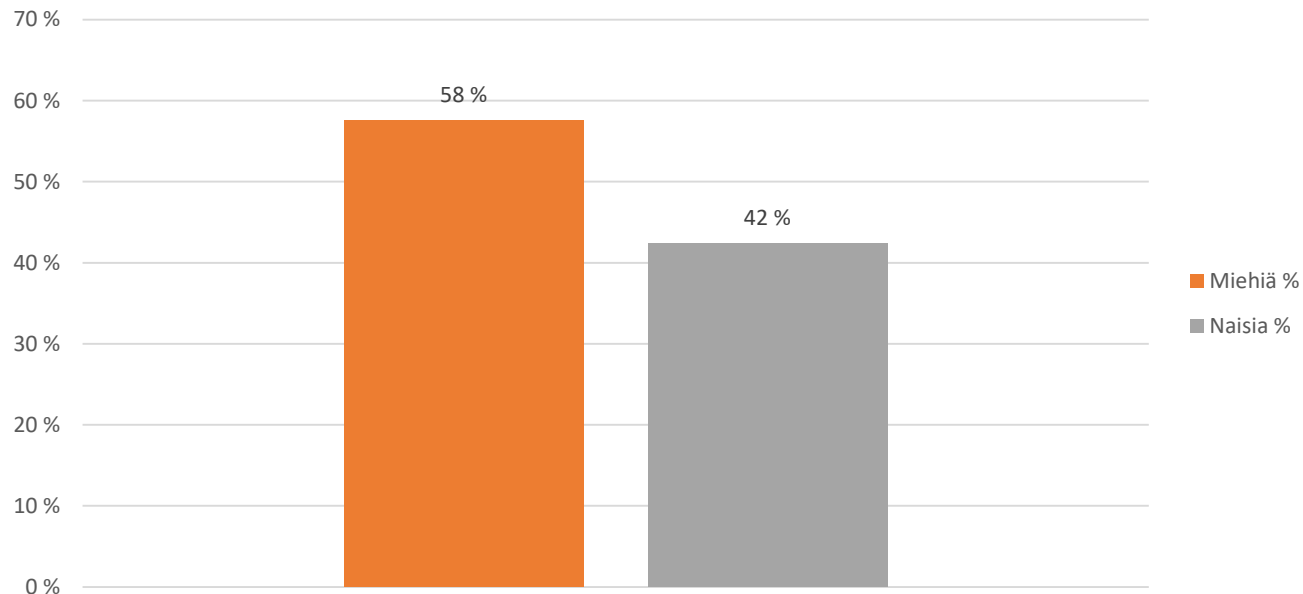
Tietoa kaikista vastanneista (mukana kaikki asumismuodot)

Vastaajat alueittain (vastaajia 1302 kpl)

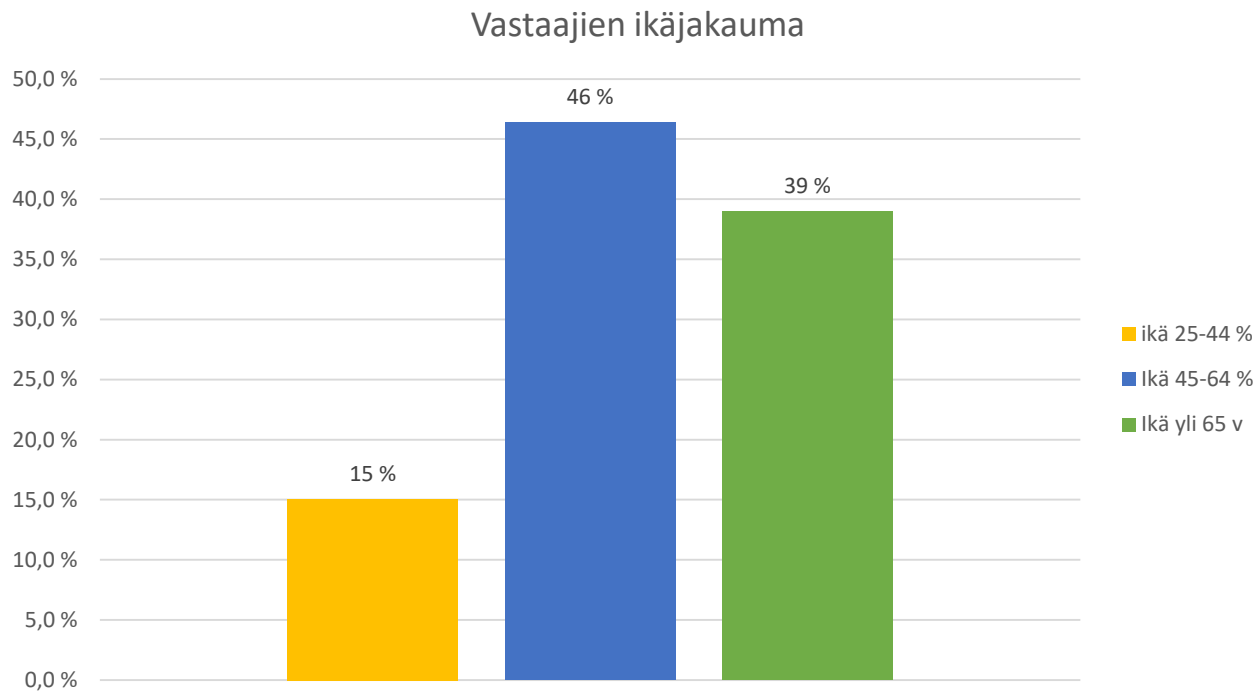


Tietoa kaikista vastanneista (mukana kaikki asumismuodot)

Vastaajien jakautuminen miehiin ja naisiin

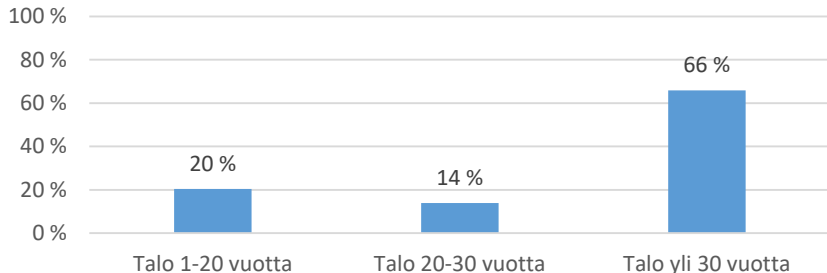


Tietoa kaikista vastanneista (mukana kaikki asumismuodot)

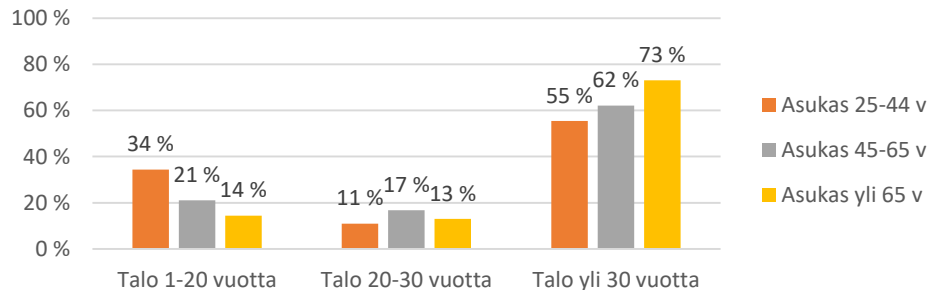


Vastaajan talon ikä (mukana omakoti-, pari- ja rivitalot)

Talon ikä / rivi-, pari- ja omakotitalot
(vastaajia 1156 kpl)



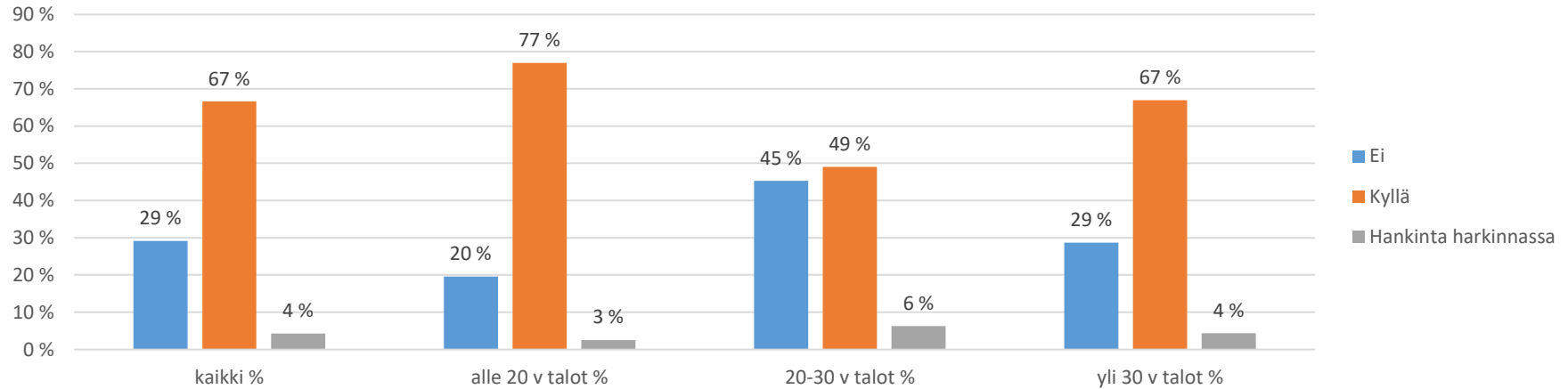
Eri-ikäisten vastaajien jakautuma
eri-ikäisissä taloissa



Tutkimuksessa korostuvat yli 30 vuotta vanhoissa taloissa asuvien vastaukset. Asukkaiden ikä korreloi talon ikää: 73% yli 65-vuotiaista vastaajista asuu yli 30 vuotta vanhassa talossa.

Wc:n käyttö (mukana omakoti-, pari- ja rivitalot)

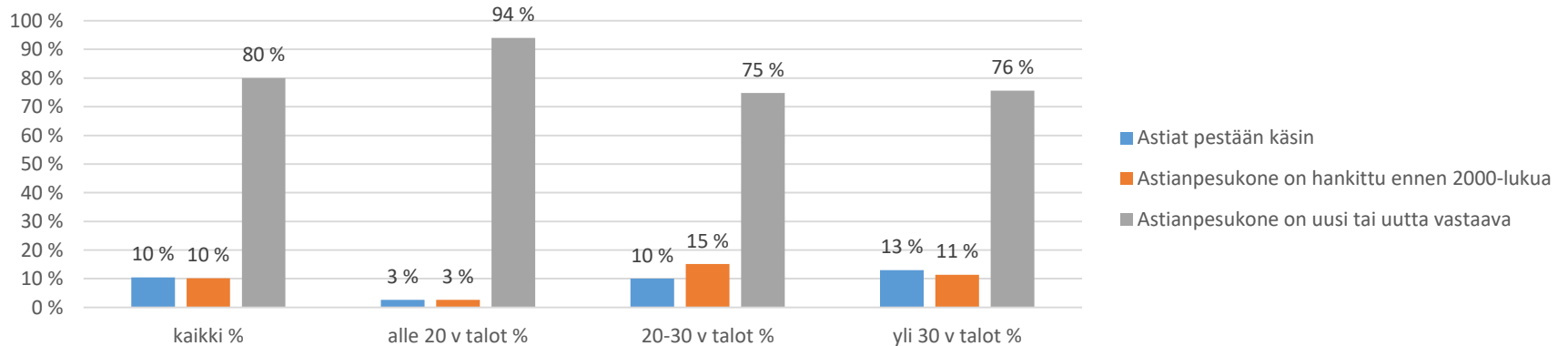
Onko talossa vettä säästävää WC istuin? (vastaajia 1150 kpl)



67% vastanneista ilmoittaa, että heidän kodissaan on vettä säästävää wc-istuin. Eniten vettä säästäviä wc-istuimia on alle 20 vuotta vanhoissa taloissa (78%). Yli 30 vuotta vanhoissa taloissa on enemmän vettä säästäviä wc-istuimia kuin 20-30 vuotta vanhoissa taloissa. Tämä voi johtua siitä, että yli 30 vuotta vanhoja taloja on remontoitu enemmän. Tätä puoltaa myös se, että 20-30 vuotta vanhoissa taloissa harkitaan eniten vettä säästävän wc-pöntön hankkimista, eli remontointitarve on ehkä vasta tulossa.

Astioidenpesutottumukset (mukana omakoti-, pari- ja rivitalot)

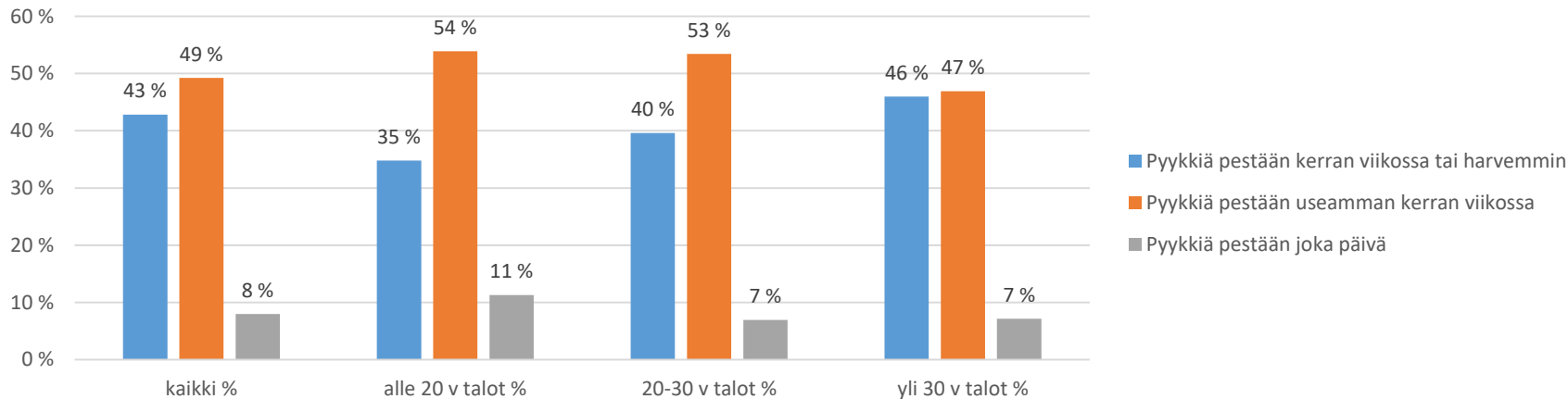
Astioiden pesu kotitaloudessa (vastaajia 1134 kpl)



80% vastanneista ilmoittaa, että heidän kodissaan on uusi tai uutta vastaava astianpesukone. Eniten uusia astianpesukoneita on alle 20 vuotta vanhoissa taloissa (94%). Yli 30 vuotta vanhoissa taloissa on enemmän uusia astianpesukoneita kuin 20-30 vuotta vanhoissa taloissa. Tämä voi johtua siitä, että yli 30 vuotta vanhempia taloja on remontoitu enemmän. Eniten astioita pestään käsin yli 30 vuotta vanhoissa taloissa (13%).

Pyykinpesutottumukset (mukana omakoti-, pari- ja rivitalot)

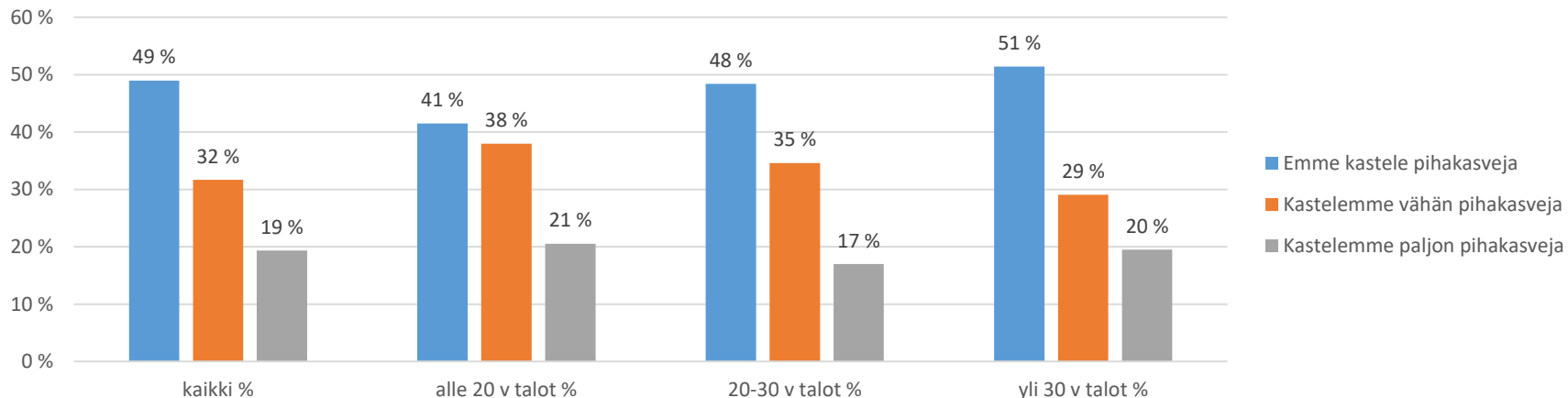
Pyykinpesu kotitaloudessa (vastaajia 1133 kpl)



49% vastanneista ilmoittaa, että heidän kodissaan pestään pyykkiä useamman kerran viikossa. Useimmin pyykkiä pestään alle 20 vuotta vanhoissa taloissa. Tämä voi johtua siitä, että uudemmista taloista asuu nuorempia ihmisiä, joilla on lapsia ja isompi perhe.

Pihakasvien kastelutottumukset (mukana omakoti-, pari- ja rivitalot)

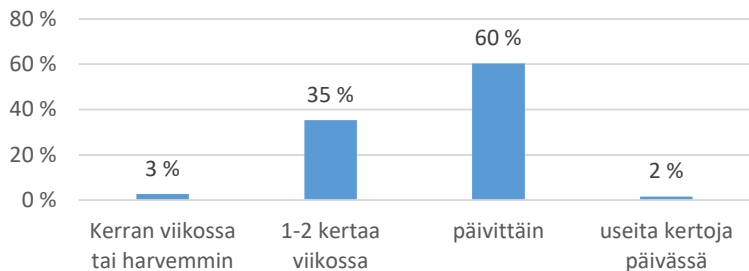
Pihakasvien kastelu (vastaajia 1131 kpl)



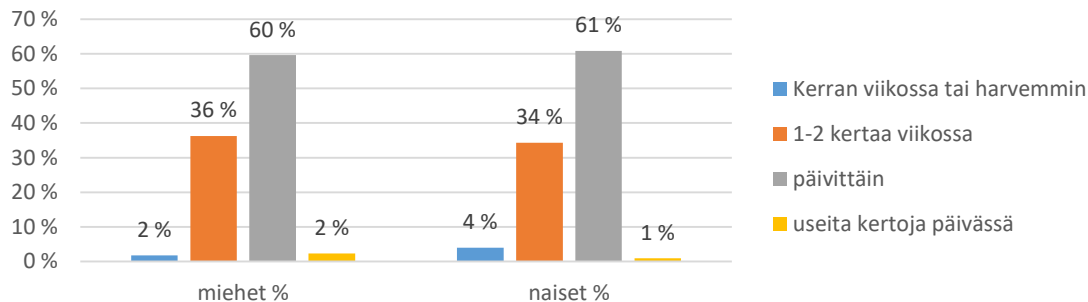
49% vastanneista ilmoittaa, etteivät he juurikaan kastele pihakasveja. Eniten pihakasveja kastellaan alle 20 vuotta vanhoissa taloissa (59%).

Peseytymistottumukset (mukana omakoti-, pari- ja rivitalot)

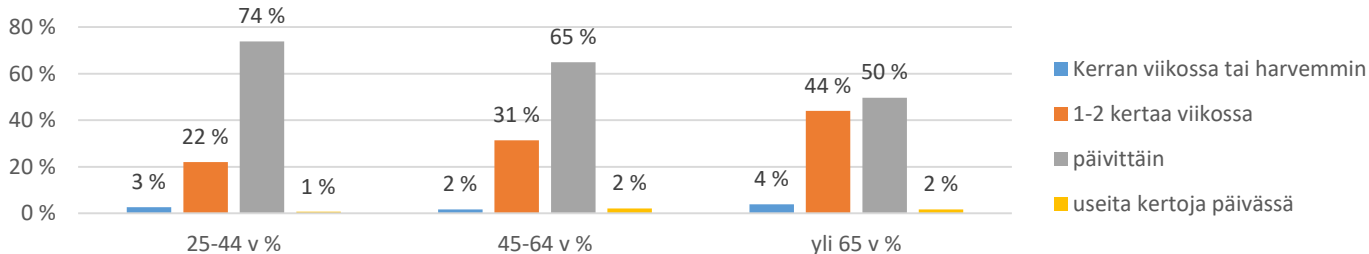
Kuinka usein peseydyt? (vastaajia 1140 kpl)



Peseytymiskertojen jakauma miehillä ja naisilla



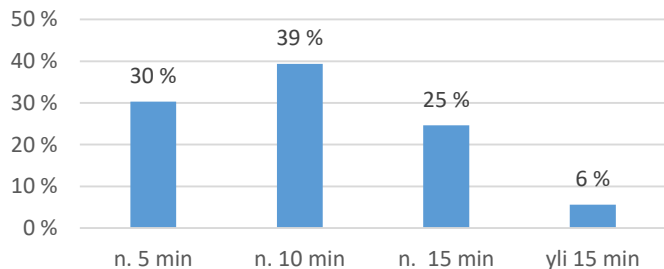
Peseytymiskertojen jakauma vastaajan iän mukaan



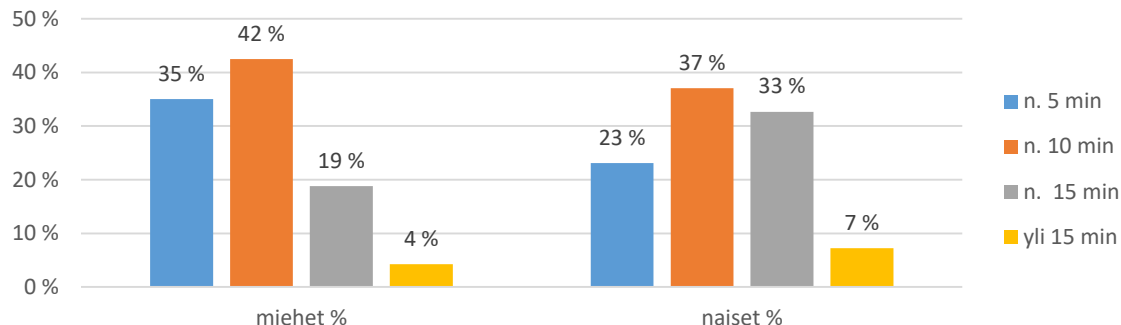
60% vastanneista ilmoittaa peseytvänsä päivittäin. Miesten ja naisten välillä ei juurikaan ole eroa peseytymiskerroissa. Useimmin peseytyvät 25-44 vuotiaat.

Peseytymistottumukset (mukana omakoti-, pari- ja rivitalot)

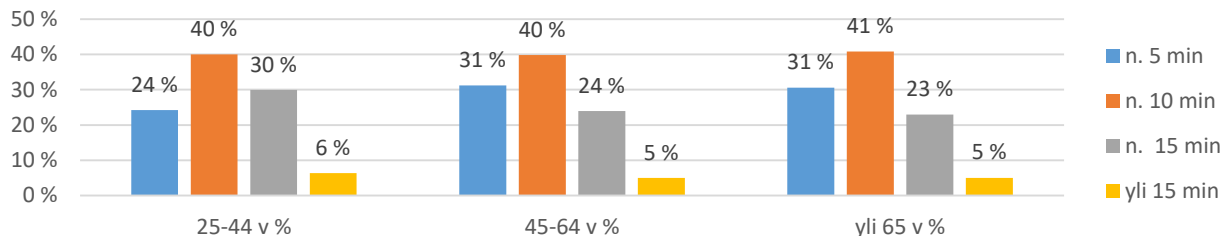
Peseytymisen kesto (vastaajia 1135
kpl)



Peseytymisen keston jakauma miehillä ja naisilla



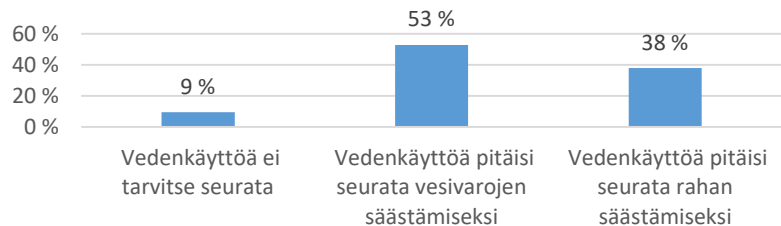
Peseytymisen keston jakauma eri ikäisillä vastaajilla



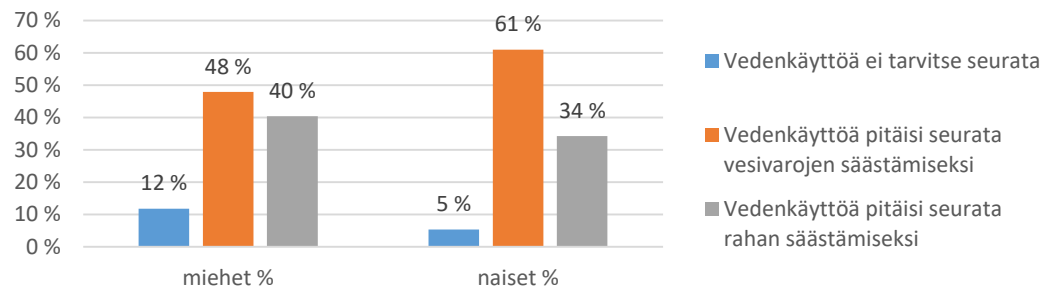
69% vastanneista ilmoittaa peseytymisensä kestävän 5-10 min. Naiset peseytyvät miehiä kauemmin. Eniten aikaa peseytymiseen käyttävät 25-44-vuotiaat.

Vedenkäytön seuraaminen (mukana omakoti-, pari- ja rivitalot)

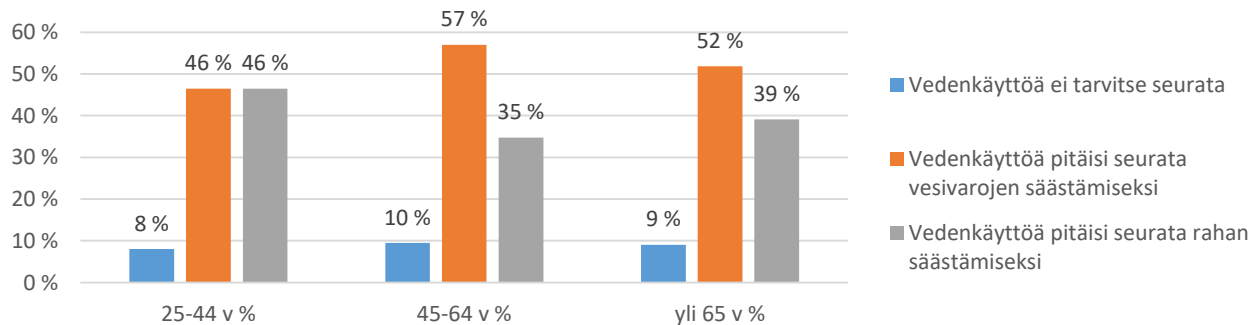
Vedenkäytön seuraaminen (vastaajia 1127 kpl)



Vedenkäytön seurannan jakauma miehillä ja naisilla



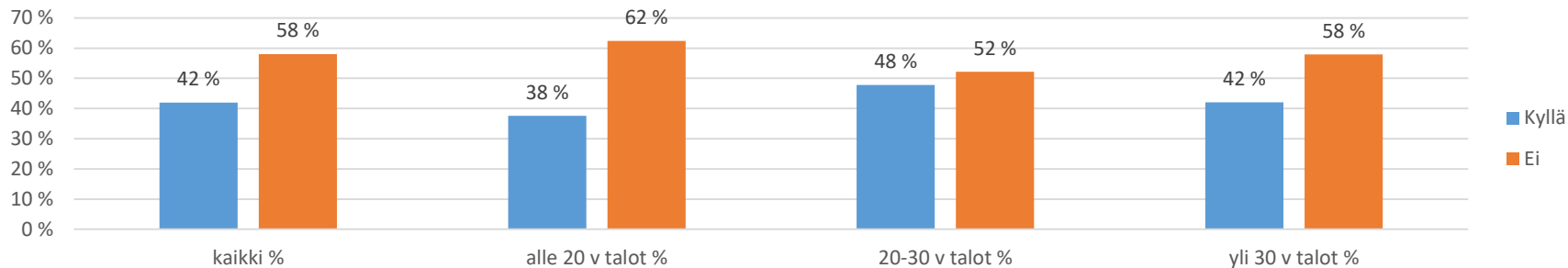
Vedenkäytön seuraamisen jakauma eri ikäisillä vastaajilla



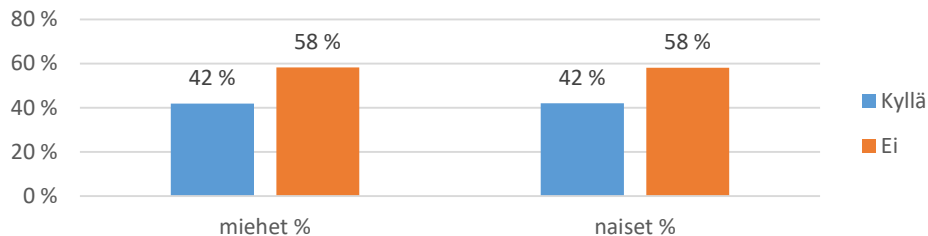
53 % vastanneista ilmoittaa vedenkäytön seuraamisen olevan tärkeää vesivarojen säästämiseksi. Naiset pitävät vesivarojen säästämistä tärkeämpänä kuin miehet. Eniten vesivarojen säästäminen kiinnostaa 45-64 -vuotiaita. Veden säästäminen taloudellisessa mielessä on tärkeintä 25-44 -vuotiaille. Vain harva on sitä mieltä, ettei veden käyttöä tarvitse ollenkaan seurata.

Huoli vesivahingosta (mukana omakoti-, pari- ja rivitalot)

Huolettaako vesivahingon riski kotonasi? (vastaajia 1123 kpl)



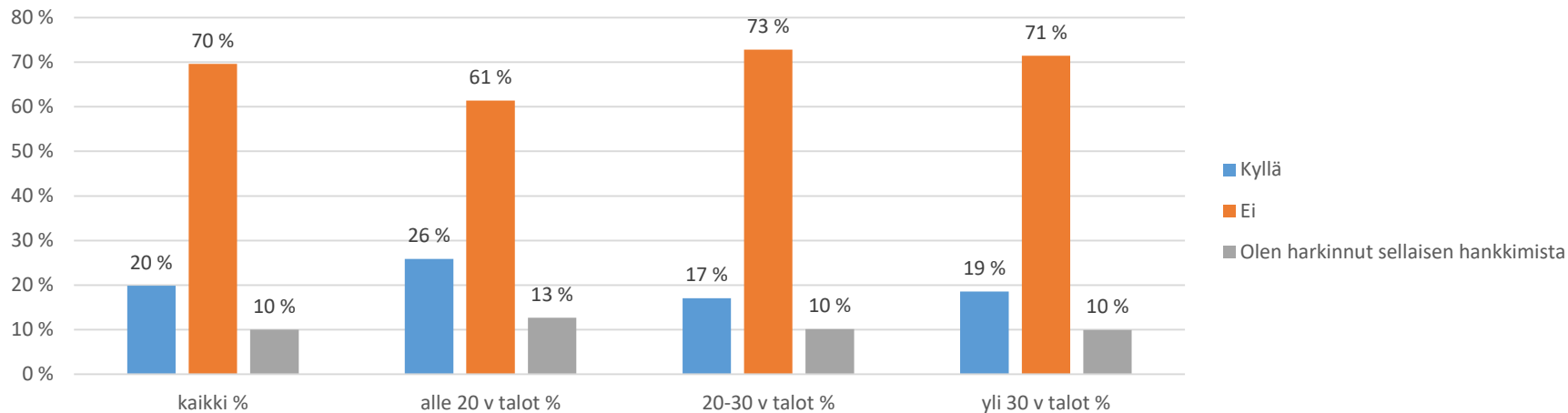
Huolettaako vesivahingon riski? Jakauma miehillä ja naisilla



58 % vastanneista ilmoittaa, ettei vesivahingon riski huoleta heitä. Eniten vesivahinko huolettaa 20-30 vuotta vanhoissa taloissa. Yli 30 vuotta vanhoissa taloissa huoli on pienempi, mikä saattaa johtua siitä, että putkiremontti on jo teetetty. Naisten ja miesten huoli vesivahingosta on yhtä suuri.

Vuotovahti (mukana omakoti-, pari- ja rivitalot)

Onko kotonasi vesivuotovahti? (vastaajia 1118 kpl)



70 % vastanneista ilmoittaa, ettei heidän talossaan ole vesivuotovahtia. Eniten vesivuotovahteja on hankittu alle 20 vuotta vanhoihin taloihin. Niissä myös harkitaan eniten niiden hankkimista. Yllättäen yli 20 vuotta vanhoihin taloihin, joissa putkirikon riski on suurin, on hankittu ja aiotaan hankkia vähiten vesivuotovahteja.