


Uponor Vault

Skötsel­anvisning

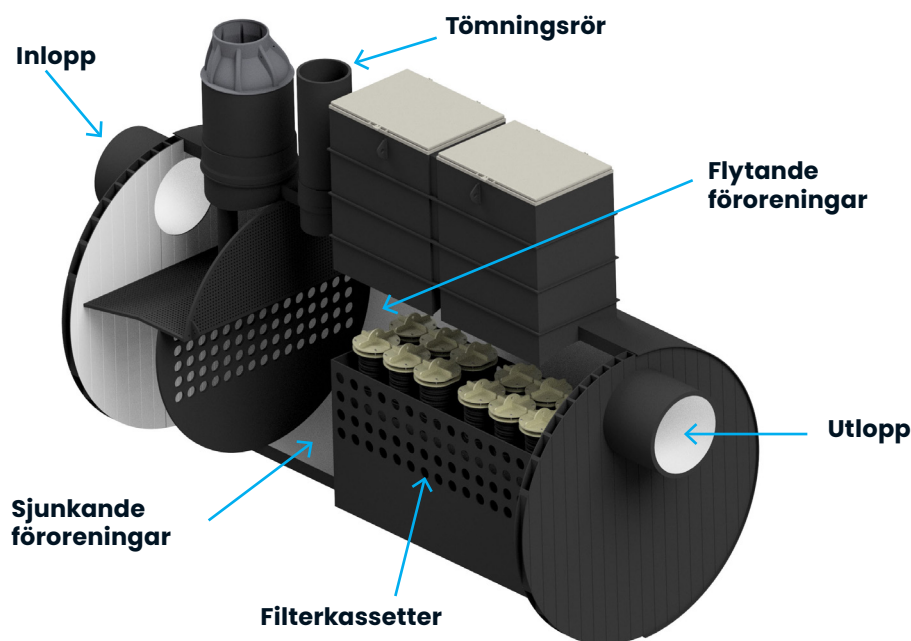
uponor



Skötsel­anvisning

Uponor Vault är ett filtermagasin för rening av dagvatten från hårdgjorda ytor på upp till 20 hektar eller enklare beskrivet dagvattenutlopp upp till Ø 1 200 mm. Uponor Vault är en kompakt anläggning, som passar där det är trångt i markplan och kan placeras både under

trafikerade ytor, parkeringar eller grönområden. Behandlingen innefattar tre steg: 1) grov separation med hjälp av ett grovrengaller, 2) separation av fasta ämnen och slutligen 3) filtrering av mindre föroreningar och metalljoner.



Tillsyn

- › Kontrollera anläggningen okulärt efter kraftiga regn.

Tömning

- › Grovt skräp töms från grovrengaller.
- › Sjunkande föroreningar (sediment) töms ifrån botten på brunnen via tömningsröret eller manluckor.

Underhåll

- › Anläggningen dimensioneras normalt för en årlig tömning av sjunkande föroreningar (sediment).
- › Behovet av tömning av grovt skräp och flytande föroreningar besiktigas okulärt.
- › Filterbyte görs normalt vart tredje till vart femte år. Behovet utvärderas genom provtagning. Om provtagning ej görs byts filtret vart tredje år.
- › Provtagningen utförs från en separat provtagningsbrunn, som är placerad nedströms från filterbrunnen.
- › Behovet av avlägsnande av flytande föroreningar (t.ex. olja) kontrolleras okulärt. Om det finns en oljeläns i brunnen, byts den ut när den fylls, och endast hjässan av länsen är synlig.

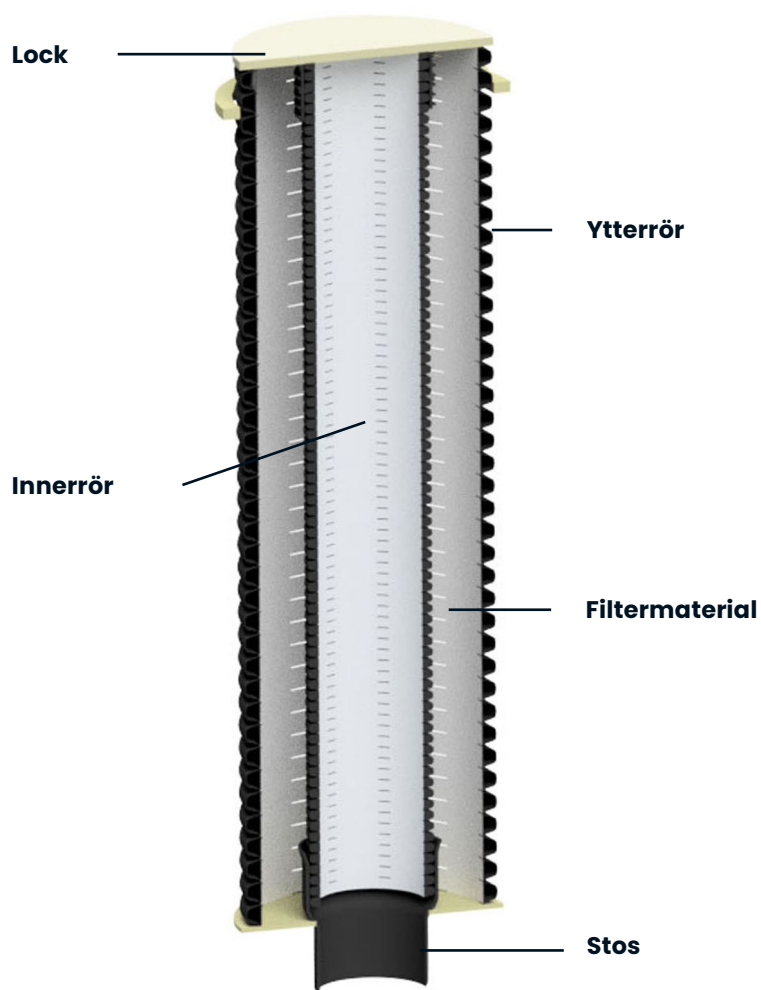
Filterbyte

- › Slamsug runt filterkassetter inför filterbyte.
- › Vi rekommenderar att du byter filter vart 3-5 år.
- › Filtret lyfts upp från brunnen genom manluckan.
- › Du kan byta filter på två sätt: Använd utbyteskassetter (byt gamla mot nya) eller byt ut filtermaterialet i befintliga kassetter. I det senare fallet monteras locket av, kassetten töms på sitt innehåll, nytt filtermaterial "Filtralite P".
- › Återmontera kassetterna med nytt filtermaterial. Försäkra dig om att stosen på kassetten bottnar i

uttaget på brunnen (styrhylsorna är en hjälp för att kassetterna skall hamna på avsedd plats).

- › Genom att sänka vattennivån i brunnen inför filterbyte med hjälp av en pump, underlättas bytet avsevärt.

DN	Filter (St)	Filtermaterial (L)
300	2 x 1,5 m	260
400	2 x 1,5 m	260
500	4 x 1,5 m	520
600	4 x 1,5 m	520
800	6 x 1,5 m	780
1000	12 x 1,5 m	1560
1200	16 x 2,0 m	2880



Kontaktinformation

Ägare

Namn

Adress

Installationsdatum

Drifttagningsdatum

Konsult

Namn

Adress

Telefon

Leverantör

Namn

Adress

Telefon

Installatör

Namn

Adress

Telefon

Besiktningsföretag

Namn

Adress

Telefon

Byggnadsmyndighet

Namn

Adress

Telefon

Miljömyndighet

Namn

Adress

Telefon

Moving > Forward

uponor

Uponor Infra AB

Industrivägen 11
513 32 Fristad

T 033-17 25 00

E kundtjanst.infra@uponor.com
www.uponor.com/sv-se/infra